



**KRAJOWA SZKOŁA SĄDOWNICTWA I PROKURATURY**

[www.kSSIP.gov.pl](http://www.kSSIP.gov.pl)

## **ANALIZA WYNIKÓW KONKURSU NA APLIKACJĘ OGÓLNAJ w 2015 r.**

**17.02.2016 r.**

# Analiza wyników konkursu na aplikację ogólną w 2015 r.

Każdorazowo limit miejsc ustala  
Minister Sprawiedliwości,  
w oparciu o prognozę potrzeb  
kadrowych sądownictwa  
i prokuratury

*(art. 16 ust. 2 ustawy o KSSiP)*



## I ETAP - TEST



- *17 listopada 2015 r.*
- Test sprawdzający wiedzę z poszczególnych dziedzin prawa

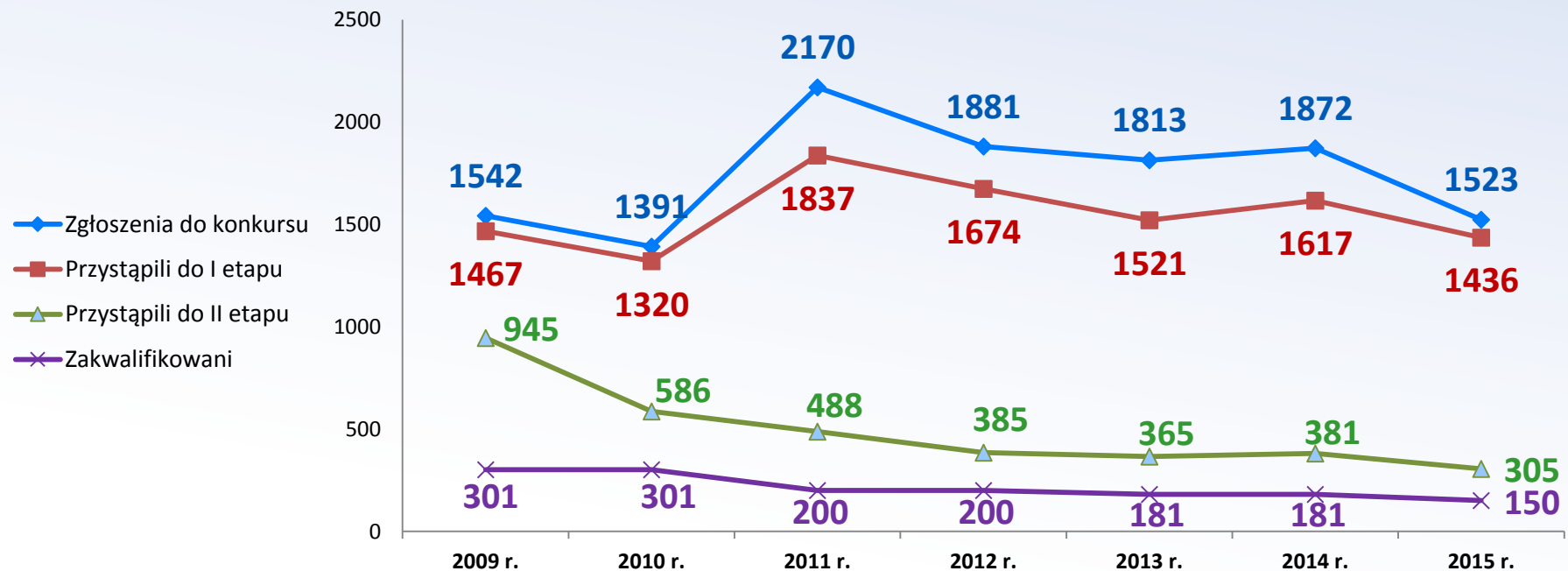
## II ETAP - KAZUSY



- *2 grudnia 2015 r.*
- Praca pisemna sprawdzająca umiejętności stosowania argumentacji prawniczej, zasad wykładni oraz kwalifikowania stanów faktycznych

# Zestawienie porównawcze konkursu na aplikację:

	2009	2010	2011	2012	2013	2014	2015
Zgłoszenia do konkursu	1542	1391	2170	1881	1813	1872	1523
Przystąpili do I etapu	1467	1320	1837	1674	1521	1617	1436
Przystąpili do II etapu	945	586	488	385	365	381	305
Zakwalifikowani	301	301	200	200	181	181	150



# Analiza wyników na aplikację ogólną w 2015 r.



**Analiza profilu kandydatów  
zakwalifikowanych do I etapu konkursu**

Do testu sprawdzającego wiedzę z poszczególnych dziedzin prawa przystąpiło **1436** osób

Uczelnia		Przystępujący do I etapu	% ogółu przystępujących
1	Uniwersytet Jagielloński	210	14,62%
2	Uniwersytet Śląski w Katowicach	143	9,96%
3	Uniwersytet Warszawski	100	6,96%
4	Uniwersytet Wrocławski	98	6,82%
5	Katolicki Uniwersytet Lubelski Jana Pawła II	97	6,75%
6	Uniwersytet Łódzki	94	6,55%
7	Uniwersytet Marii Curie-Skłodowskiej w Lublinie	86	5,99%
8	Uniwersytet Gdański	69	4,81%
9	Uniwersytet Mikołaja Kopernika w Toruniu	65	4,53%
10	Uniwersytet im. Adama Mickiewicza w Poznaniu	60	4,18%
11	Uniwersytet Kardynała Stefana Wyszyńskiego w Warszawie	60	4,18%
12	Uniwersytet Szczeciński	50	3,48%
13	Krakowska Akademia im. Andrzeja Frycza Modrzewskiego	50	3,48%
14	Uniwersytet Rzeszowski	42	2,92%
15	Uniwersytet w Białymstoku	37	2,58%
16	Uniwersytet Warmińsko-Mazurski w Olsztynie	32	2,23%

Uczelnia (c.d.)		Przystępujący do I etapu	% ogółu przystępujących
17	Uniwersytet Opolski	24	1,67%
18	Uczelnia Łazarskiego w Warszawie	23	1,60%
19	Akademia Leona Koźmińskiego w Warszawie	14	0,97%
20	Wyższa Szkoła Ekonomii, Prawa i Nauk Medycznych im. prof. E. Lipińskiego w Kielcach	10	0,70%
21	Europejska Wyższa Szkoła Prawa i Administracji w Warszawie	10	0,70%
22	SWPS Uniwersytet Humanistycznospołeczny w Warszawie	9	0,63%
23	Wyższa Szkoła Administracji i Biznesu im. Eugeniusza Kwiatkowskiego w Gdyni	9	0,63%
24	Wyższa Szkoła Prawa i Administracji Rzeszów - Przemysł	8	0,56%
25	Wyższa Szkoła Umiejętności Społecznych w Poznaniu	7	0,49%
26	Uczelnia Techniczno-Handlowa im. Heleny Chodkowskiej w Warszawie	6	0,42%
27	Wyższa Szkoła Prawa im. Heleny Chodkowskiej we Wrocławiu	4	0,28%
28	Wyższa Szkoła Pedagogiki i Administracji im. Mieszka I w Poznaniu	4	0,28%
29	Wyższa Szkoła Finansów i Zarządzania w Warszawie	4	0,28%
30	Wyższa Szkoła Menedżerska w Warszawie	3	0,21%
31	Prywatna Wyższa Szkoła Nauk Społecznych, Komputerowych i Medycznych w Warszawie	3	0,21%
32	Wyższa Szkoła Finansów i Prawa w Bielsku-Białej	2	0,14%
33	Wyższa Szkoła Menedżerska w Legnicy	1	0,07%
34	Szkoła Wyższa Prawa i Dyplomacji w Gdyni	1	0,07%
35	Prywatna Wyższa Szkoła Nauk Społecznych, Komputerowych i Medycznych w Warszawie	1	0,07%
36	Wyższa Szkoła Humanitas w Sosnowcu	1	0,07%

# Absolwenci poszczególnych uczelni przystępujący do I etapu konkursu w latach: 2009 - 2015

8

Uczelnia		2009	2010	2011	2012	2013	2014	2015
1	Uniwersytet Jagielloński	196	151	202	264	235	229	<b>210</b>
2	Uniwersytet Śląski w Katowicach	136	129	163	156	119	174	<b>143</b>
3	Uniwersytet Warszawski	94	110	154	143	122	133	<b>100</b>
4	Uniwersytet Wrocławski	134	101	152	137	124	104	<b>98</b>
5	Katolicki Uniwersytet Lubelski Jana Pawła II	110	112	131	117	115	110	<b>97</b>
6	Uniwersytet Łódzki	64	50	75	68	68	74	<b>94</b>
7	Uniwersytet Marii Curie-Skłodowskiej w Lublinie	135	109	158	111	112	102	<b>86</b>
8	Uniwersytet Gdański	65	74	104	87	70	68	<b>69</b>
9	Uniwersytet Mikołaja Kopernika w Toruniu	101	59	87	73	73	100	<b>65</b>
10	Uniwersytet im. Adama Mickiewicza w Poznaniu	100	72	98	92	84	67	<b>60</b>
11	Uniwersytet Kardynała Stefana Wyszyńskiego w Warszawie	34	28	42	36	44	56	<b>60</b>
12	Uniwersytet Szczeciński	47	64	66	71	54	64	<b>50</b>
13	Krakowska Akademia im. Andrzeja Frycza Modrzewskiego	40	55	68	67	68	67	<b>50</b>
14	Uniwersytet Rzeszowski	55	56	70	40	66	58	<b>42</b>
15	Uniwersytet w Białymstoku	42	44	61	51	34	56	<b>37</b>
16	Uniwersytet Warmińsko-Mazurski w Olsztynie	35	28	57	36	37	32	<b>32</b>



Uczelnia (c.d.)		2009	2010	2011	2012	2013	2014	2015
17	Uniwersytet Opolski	12	12	29	34	18	38	24
18	Uczelnia Łazarskiego w Warszawie	36	40	59	35	23	17	23
19	Akademia Leona Koźmińskiego w Warszawie	5	6	18	13	17	18	14
20	Wyższa Szkoła Ekonomii, Prawa i Nauk Medycznych im. prof. E. Lipińskiego w Kielcach	-	-	-	-	1	10	10
21	Europejska Wyższa Szkoła Prawa i Administracji w Warszawie	18	6	10	18	8	8	10
22	SWPS Uniwersytet Humanistycznospołeczny w Warszawie	-	-	-	-	2	3	9
23	Wyższa Szkoła Administracji i Biznesu im. E. Kwiatkowskiego w Gdyni	-	-	-	-	-	4	9
24	Wyższa Szkoła Prawa i Administracji Rzeszów - Przemyśl	-	-	-	5	-	5	8
25	Wyższa Szkoła Umiejętności Społecznych w Poznaniu	-	-	-	4	2	2	7
26	Uczelnia Techniczno-Handlowa im. H. Chodkowskiej w Warszawie	2	3	5	4	12	4	6
27	Wyższa Szkoła Prawa im. H. Chodkowskiej we Wrocławiu	-	-	-	-	-	-	4
28	Wyższa Szkoła Pedagogiki i Administracji im. Mieszka I w Poznaniu	-	-	-	-	-	5	4
29	Wyższa Szkoła Finansów i Zarządzania w Warszawie	-	-	-	-	-	-	4
30	Wyższa Szkoła Menedżerska w Warszawie	-	1	2	1	1	3	3
31	Wyższa Szkoła Finansów i Prawa w Bielsku-Białej	-	-	-	-	-	4	2
32	Prywatna Wyższa Szkoła Nauk Społecznych, Komputerowych i Medycznych w Warszawie	-	1	4	3	2	2	3
33	Wyższa Szkoła Menedżerska w Legnicy	1	-	2	2	2	-	1
34	Szkoła Wyższa Prawa i Dyplomacji w Gdyni	-	4	5	6	1	-	1
36	Wyższa Szkoła Humanitas w Sosnowcu	-	-	-	-	-	-	1

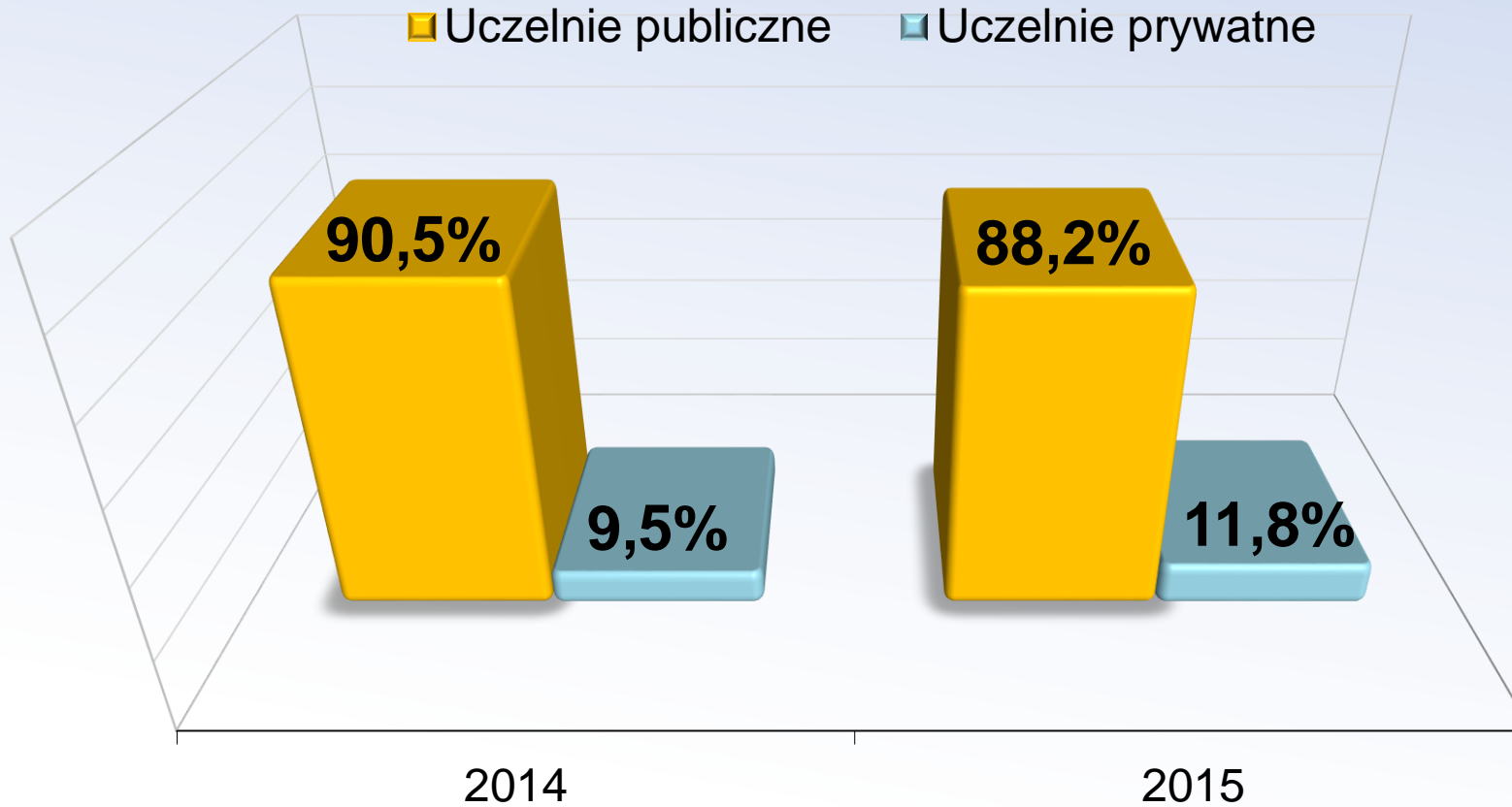
W 2015 r. studia prawnicze ukończyło **7903** osób, z czego do konkursu na aplikację ogólną przystąpiło **760** tj. **9,6%** absolwentów z 2015 r. (w 2014 r. - 12,7%)

Uczelnie, z których do konkursu przystąpiło: <b>20 i więcej osób</b>		Absolwenci wydziału prawa w 2015	Absolwenci 2015, którzy przystąpili do konkursu na aplikację ogólną	Zainteresowanie aplikacją ogólną absolwentów z 2015 (%)	Dla porównania - konkurs 2014 (%)
1	Uniwersytet Jagielloński	663	112	<b>16,9</b>	20,1
2	Uniwersytet Śląski w Katowicach	492	73	<b>14,8</b>	21,3
3	Katolicki Uniwersytet Lubelski Jana Pawła II	350	51	<b>14,6</b>	22,1
4	Uniwersytet Marii Curie-Skłodowskiej w Lublinie	314	45	<b>14,3</b>	20,8
5	Uniwersytet Łódzki	372	52	<b>14,0</b>	17,1
6	Uniwersytet Kardynała Stefana Wyszyńskiego w Warszawie	265	31	<b>11,7</b>	10,2
7	Uniwersytet Szczeciński	227	26	<b>11,5</b>	13,4
8	Krakowska Akademia im. Andrzeja Frycza Modrzewskiego	237	26	<b>11,0</b>	13,0

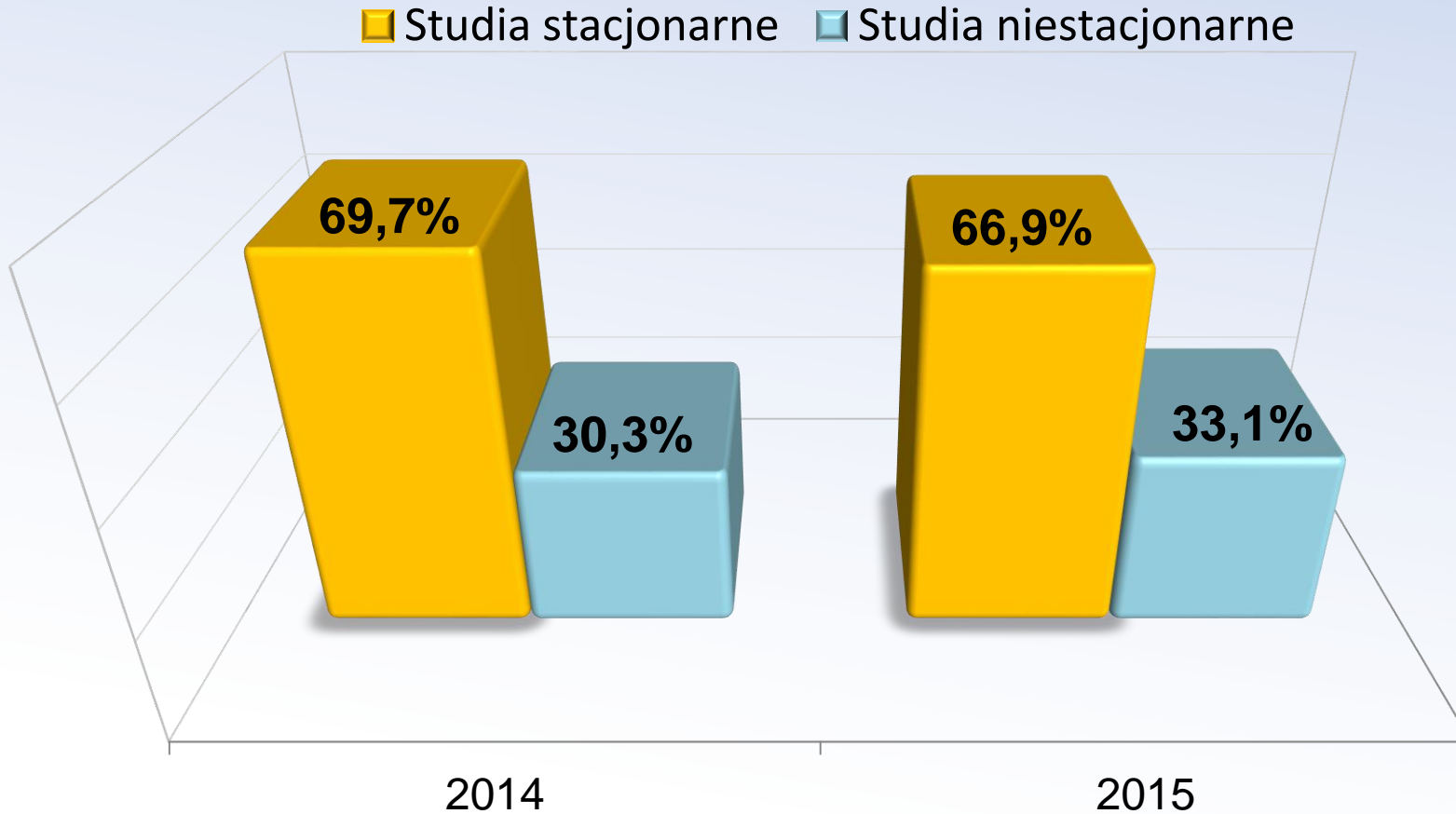
Uczelnie, z których do konkursu przystąpiło: <b>20 i więcej osób (c.d.)</b>		Absolwenci wydziału prawa w 2015	Absolwenci 2015, którzy przystąpili do konkursu na aplikację ogólną	Zainteresowanie aplikacją ogólną absolwentów z <b>2015</b> (%)	Dla porównania - konkurs <b>2014</b> (%)
9	Uniwersytet Rzeszowski	267	27	<b>10,1</b>	12,9
10	Uniwersytet Mikołaja Kopernika w Toruniu	370	30	<b>8,1</b>	18,2
11	Uniwersytet Wrocławski	676	54	<b>8,0</b>	11,2
12	Uniwersytet im. Adama Mickiewicza w Poznaniu	378	30	<b>7,9</b>	11,8
13	Uniwersytet Warmińsko-Mazurski w Olsztynie	240	19	<b>7,9</b>	6,6
14	Uniwersytet Gdański	525	40	<b>7,6</b>	7,8
15	Uniwersytet Warszawski	679	51	<b>7,5</b>	9,5
16	Uniwersytet w Białymstoku	287	20	<b>7,0</b>	13,1
17	Uniwersytet Opolski	177	12	<b>6,8</b>	18,2
18	Uczelnia Łazarzkiego w Warszawie	249	10	<b>4,0</b>	4,0

Uczelnie, z których do konkursu przystąpiło: <b>mniej niż 20 osób</b>		Absolwenci wydziału prawa w 2015	Absolwenci 2015, którzy przystąpili do konkursu na aplikację ogólną	Zainteresowanie aplikacją ogólną absolwentów z 2015 (%)	Dla porównania - konkurs 2014 (%)
1	Prywatna Wyższa Szkoła Nauk Społecznych, Komputerowych i Medycznych w Warszawie	12	2	<b>16,7</b>	0,0
2	Wyższa Szkoła Ekonomii, Prawa i Nauk Medycznych im. prof. E. Lipińskiego w Kielcach	61	9	<b>14,8</b>	7,2
3	SWPS Uniwersytet Humanistycznospołeczny w Warszawie	61	7	<b>11,5</b>	4,8
4	Wyższa Szkoła Finansów i Zarządzania w Warszawie	33	3	<b>9,1</b>	0,0
5	Wyższa Szkoła Administracji i Biznesu im. Eugeniusza Kwiatkowskiego w Gdyni	60	5	<b>8,3</b>	5,2
6	Wyższa Szkoła Umiejętności Społecznych w Poznaniu	74	5	<b>6,8</b>	4,3
7	Wyższa Szkoła Finansów i Prawa w Bielsku-Białej	34	2	<b>5,9</b>	26,7
8	Wyższa Szkoła Prawa im. Heleny Chodkowskiej we Wrocławiu	70	4	<b>5,7</b>	0,0
9	Wyższa Szkoła Humanitas w Sosnowcu	19	1	<b>5,3</b>	0,0
10	Wyższa Szkoła Prawa i Administracji Rzeszów - Przemyśl	111	4	<b>3,6</b>	3,8
11	Akademia Leona Koźmińskiego w Warszawie	145	5	<b>3,4</b>	8,3
12	Wyższa Szkoła Pedagogiki i Administracji im. Mieszka I w Poznaniu	43	1	<b>2,3</b>	7,9
13	Europejska Wyższa Szkoła Prawa i Administracji w Warszawie	243	3	<b>1,2</b>	2,3

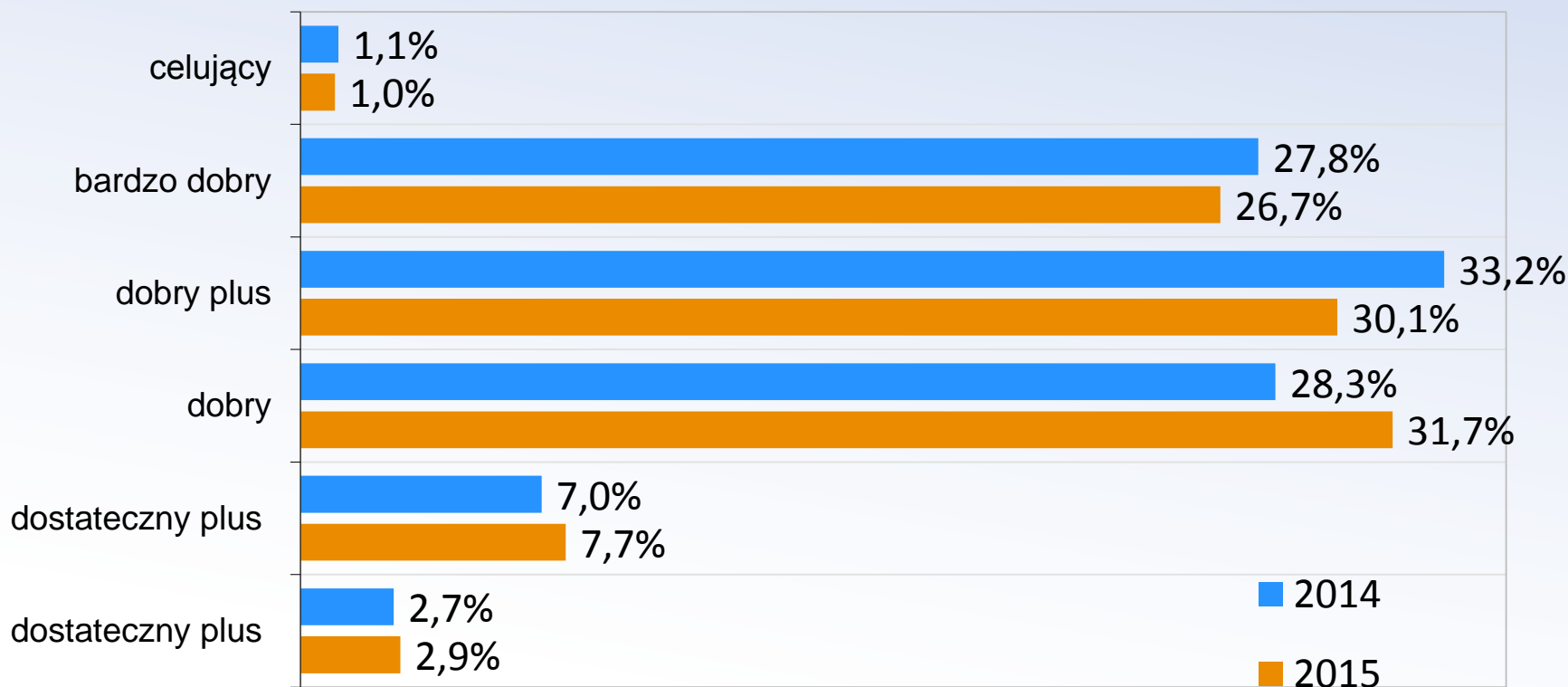
Spośród wszystkich przystępujących do I etapu konkursu  
**1267 osób (88,2%)** to absolwenci **uczelni publicznych**



Spośród wszystkich przystępujących do I etapu konkursu **960 osób (66,9%)** ukończyło studia prawnicze **stacjonarne**



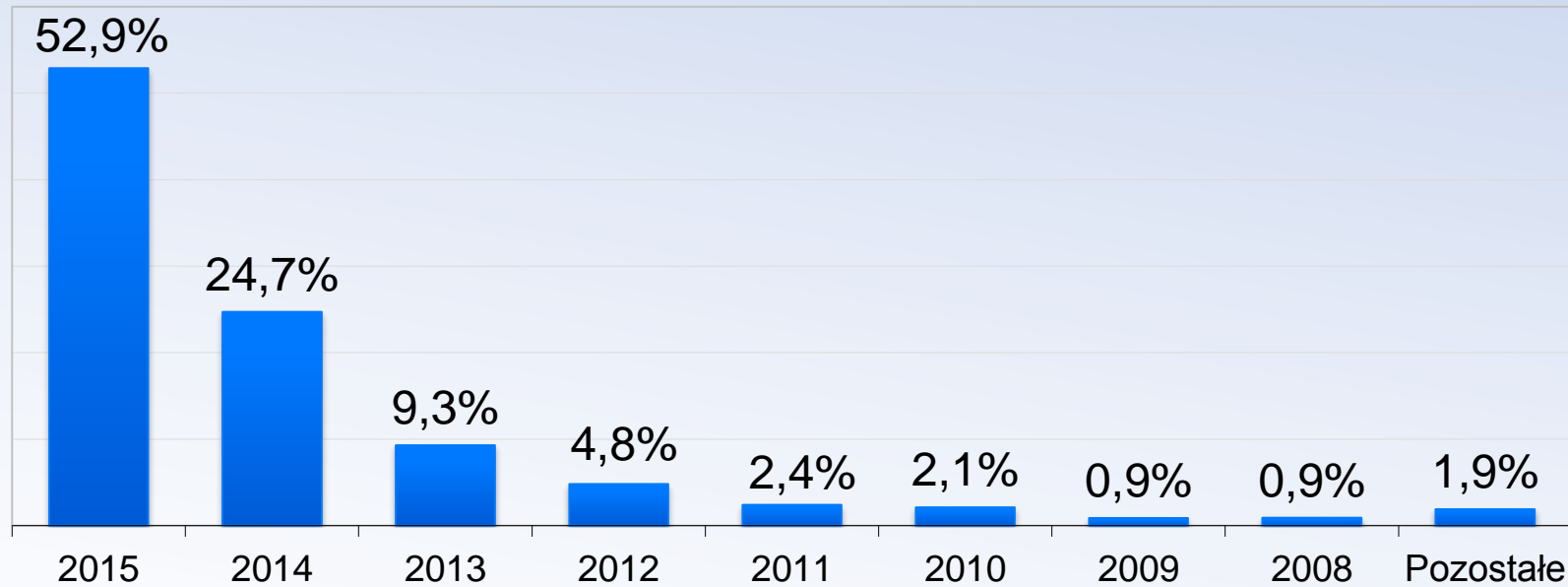
Zdecydowana większość przystępujących do I etapu konkursu (**89,5%**) na dyplomie otrzymała ocenę **dobry** lub **wyższą**



I.p.	DZIEDZINY PRAWA	Liczba	%
1	Prawo karne	233	16,2
2	Procedura karna	232	16,1
3	Prawo cywilne	178	12,4
4	Postępowanie cywilne	83	5,8
5	Kryminalistyka	75	5,2
6	Prawo pracy	62	4,3
7	Prawo konstytucyjne	56	3,9
8	Prawo administracyjne	51	3,6
9	Prawo handlowe	43	3,0
10	Prawo międzynarodowe publiczne	39	2,8
11	Prawo gospodarcze	33	2,3
12	Historia państwa i prawa	33	2,3
13	Prawo finansowe	23	1,7
14	Kryminologia	23	1,7
15	Inne	272	18,9

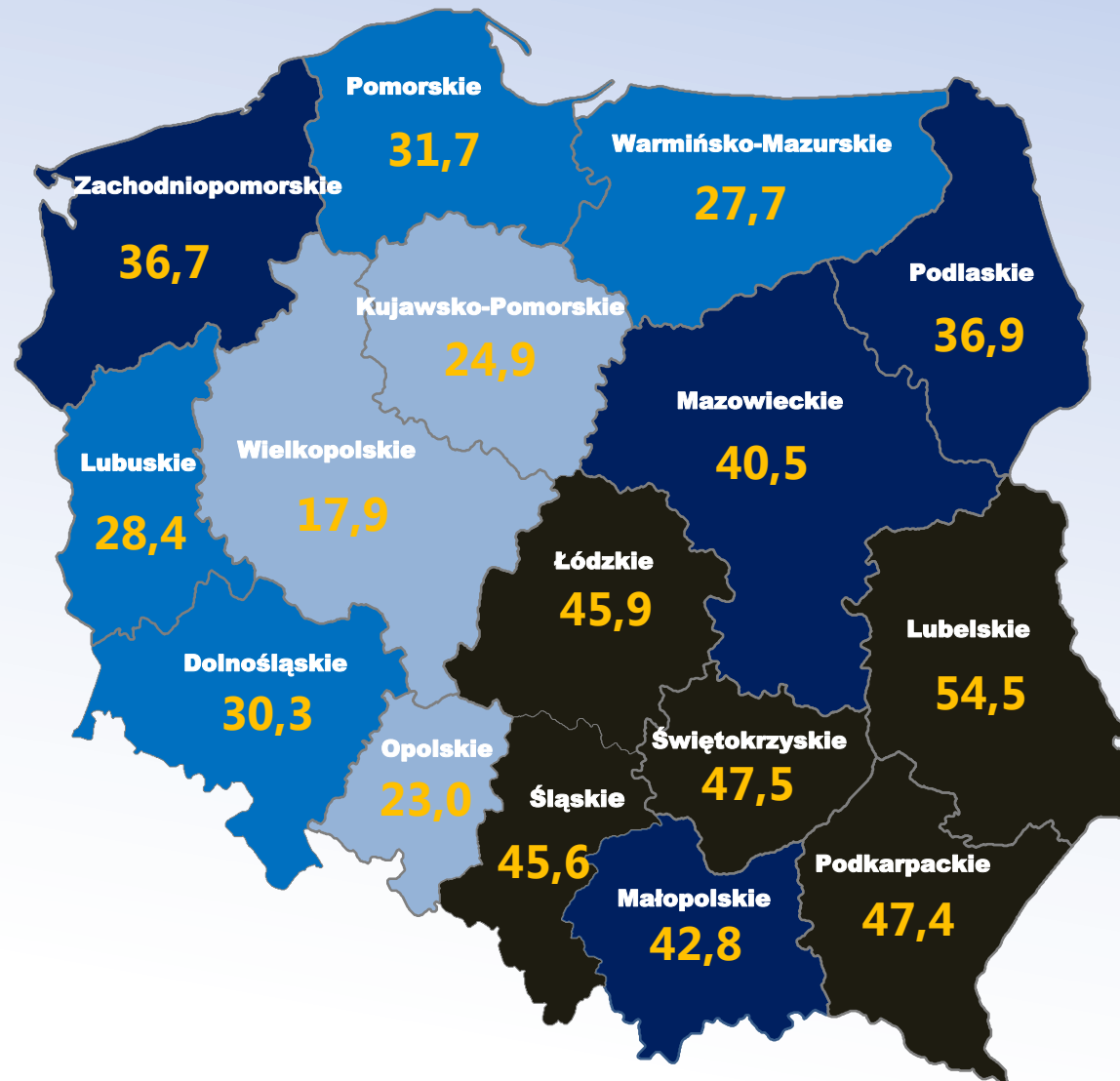


Spośród przystępujących do testu **52,9%** stanowili absolwenci z 2015 r.



ROK	2015	2014	2013	2012	2011	2010	2009	2008	Pozostałe lata
LICZBA OSÓB	760	355	133	69	35	30	13	13	28

# Zameldowanie kandydatów - liczba kandydatów przypadająca na 1 mln mieszkańców



Spośród kandydatów na aplikację najwięcej osób przypada na 1 mln mieszkańców w woj. **lubelskim** **54,5** a najmniej w woj. **wielkopolskim** **17,9**

45,6 – 54,5

36,7 – 42,8

27,7 – 31,7

&lt; 24,9

### SPOŚRÓD PRZYSTĘPUJĄCYCH DO I ETAPU KONKURSU NAJWIĘCEJ BYŁO:

urodzonych w 1991 r. –  
(690)

34,5%

kobiet – (941)

65,5%

zameldowanych w  
woj. mazowieckim –  
(216)

15,0%

52,9%

absolwentów z 2015 r. – (760)

66,9%

absolwentów studiów  
stacjonarnych - (960)

16,3%

osób, które pisały pracę magisterską  
z zakresu prawa karnego - (234)

89,5%

osób, które na dyplomie  
otrzymały ocenę dobry lub wyższą  
– (1284)

14,6%

absolwentów Uniwersytetu  
Jagiellońskiego – (210)



# ANALIZA TESTU (I ETAP)



W odniesieniu do każdego ze 150 pytań policzono liczbę pozytywnych i negatywnych odpowiedzi udzielonych przez zdających

# 1

Obliczono odsetek poprawnych odpowiedzi udzielonych na każde pytanie

# 2

Każde z pytań przyporządkowano do odpowiedniej dziedziny prawa

# 3

Obliczono odsetek poprawnych odpowiedzi dla każdej z dziedzin prawa

# 4

Wskazano pytania oraz dziedziny prawa, które były dla zdających najtrudniejsze oraz najłatwiejsze

# 1436

Osoby, które  
przystąpiły do I etapu  
konkursu (testu)

Maksymalna liczba  
punktów możliwa do  
zdobycia z testu

# 150

# 120

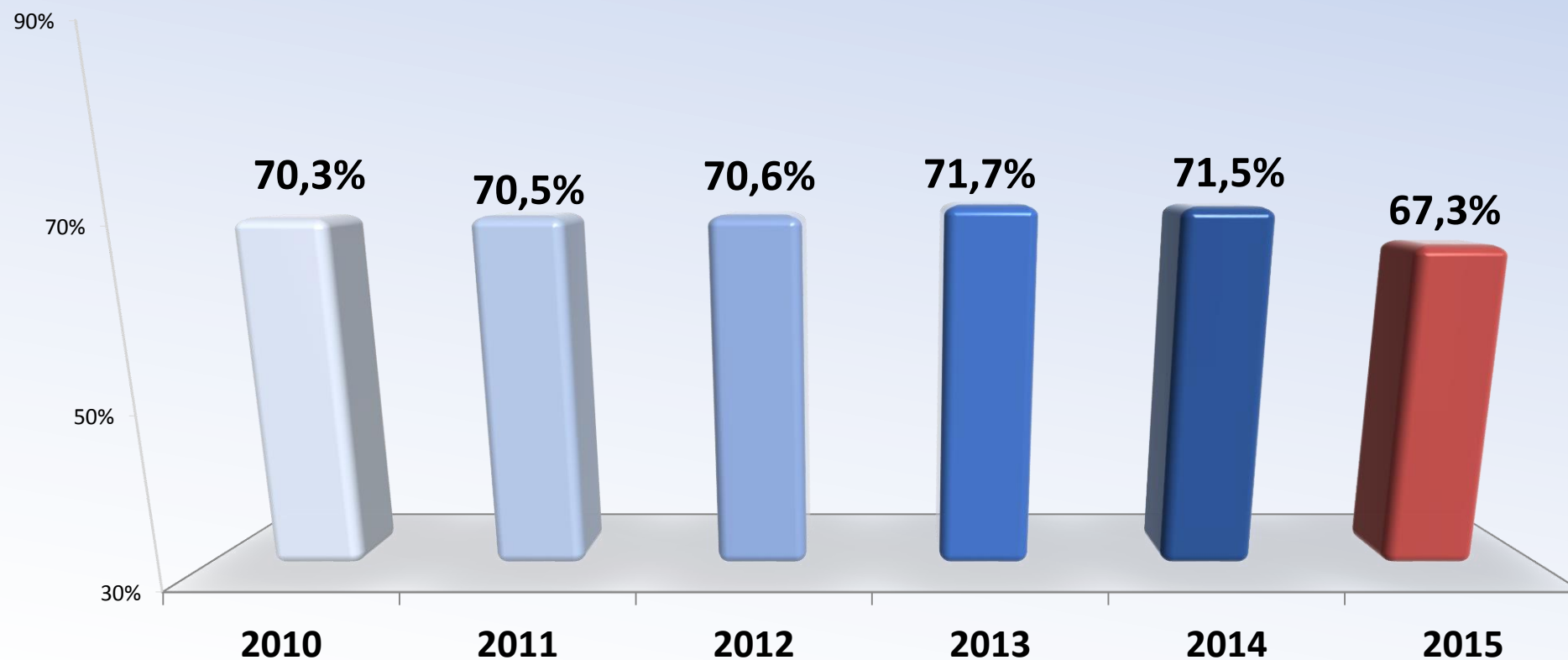
Limit punktów określony  
przez Ministra  
Sprawiedliwości

# 121

Minimalna liczba punktów  
uprawniająca do  
zakwalifikowania się do II  
etapu konkursu  
w 2015 r.

Średnia ogólna liczba  
punktów uzyskanych za  
rozwiązanie testu  
(tj. **67,3%** możliwych do  
uzyskania punktów)

# 100,9



Pytanie:

23

## NAJŁATWIEJSZE

Zgodnie z Kodeksem cywilnym, właściciel może, z wyłączeniem innych osób, korzystać z rzeczy zgodnie ze społeczno-gospodarczym przeznaczeniem swego prawa w granicach określonych:

- A. wyłącznie przez Konstytucję RP,
- B. przez ustawy i zasady współzycia społecznego,
- C. wyłącznie przez ustawy,
- D. wyłącznie przez Konstytucję RP i umowy międzynarodowe.

98,0%

poprawnych odpowiedzi

Pytanie:

73

## NAJTRUDNIEJSZE

Zgodnie z Kodeksem pracy, bieg przedawnienia roszczenia o urlop wypoczynkowy nie rozpoczyna się, a rozpoczęty ulega zawieszeniu na czas korzystania:

- A. z urlopu macierzyńskiego,
- B. z urlopu wychowawczego,
- C. z dodatku macierzyńskiego,
- D. z urlopu rodzicielskiego.

15,0%

poprawnych odpowiedzi



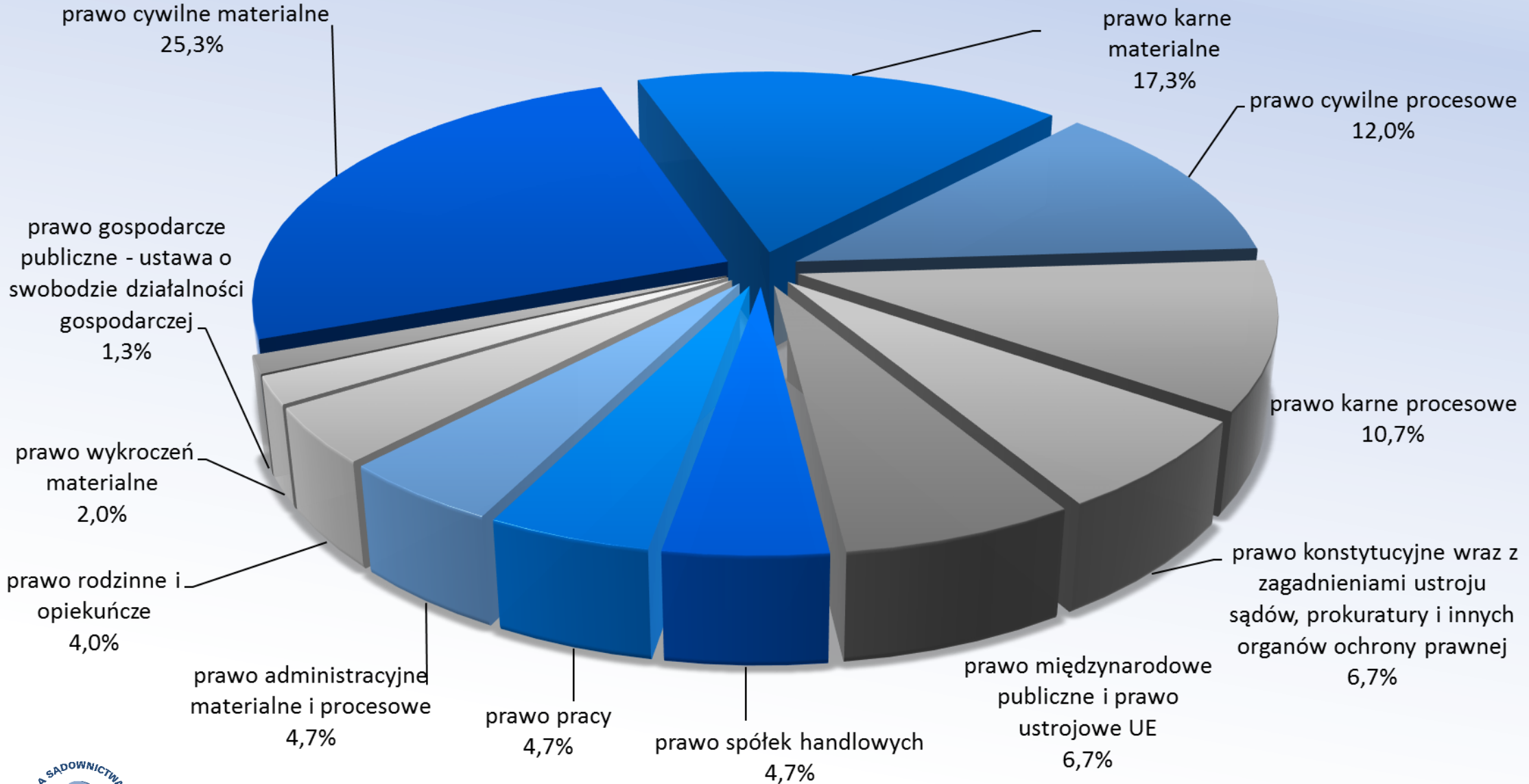


Test – dziedziny prawa	Liczba pytań w teście	% udziału w teście	% prawidłowych odpowiedzi
Prawo gospodarcze publiczne - ustawa o swobodzie działalności gospodarczej	2	1,3	80,3
Prawo cywilne materialne	38	25,3	74,9
Prawo karne procesowe	16	10,7	73,0
Prawo cywilne procesowe	18	12,0	71,2
Prawo wykroczeń materialne	3	2,0	68,8
Prawo spółek handlowych	7	4,7	68,4
Prawo karne materialne	26	17,3	66,5
Prawo konstytucyjne wraz z zagadnieniami ustroju sądów, prokuratury i innych organów ochrony prawnej	10	6,7	62,0
Prawo pracy	7	4,7	60,3
Prawo rodzinne i opiekuńcze	6	4,0	56,3
Prawo międzynarodowe publiczne i prawo ustrojowe UE	10	6,7	52,7
Prawo administracyjne materialne i procesowe	7	4,7	46,0

# Odsetek pytań w teście z danej dziedziny prawa

## Konkurs 2015

26



# Wyniki testu

## Konkurs 2015

27

Uczelnie, z których do konkursu przystąpiło: <b>20 i więcej osób</b>		Przystępujący do I etapu	Średnia uzyskanych punktów	% uzyskanych punktów
1	Uniwersytet Jagielloński	210	<b>110,2</b>	73,5
2	Uniwersytet Łódzki	94	<b>108,4</b>	72,2
3	Uniwersytet Warszawski	100	<b>107,3</b>	71,5
4	Uniwersytet im. Adama Mickiewicza w Poznaniu	60	<b>106,2</b>	70,8
5	Uniwersytet Szczeciński	50	<b>103,8</b>	69,2
6	Uniwersytet Mikołaja Kopernika w Toruniu	65	<b>102,5</b>	68,4
7	Uniwersytet Wrocławski	98	<b>102,5</b>	68,3
8	Uniwersytet Rzeszowski	42	<b>100,9</b>	67,3
9	Uniwersytet w Białymstoku	37	<b>100,6</b>	67,1
10	Uniwersytet Gdański	69	<b>100,4</b>	66,9
11	Uniwersytet Marii Curie-Skłodowskiej w Lublinie	86	<b>99,6</b>	66,4
12	Uniwersytet Śląski w Katowicach	143	<b>99,6</b>	66,4
13	Katolicki Uniwersytet Lubelski Jana Pawła II	97	<b>98,0</b>	65,4
14	Uniwersytet Kardynała Stefana Wyszyńskiego w Warszawie	60	<b>97,5</b>	65,0
15	Uniwersytet Opolski	24	<b>96,0</b>	64,0
16	Uniwersytet Warmińsko-Mazurski w Olsztynie	32	<b>93,3</b>	62,2
17	Krakowska Akademia im. Andrzeja Frycza Modrzewskiego	50	<b>88,6</b>	59,1
18	Uczelnia Łazarskiego w Warszawie	23	<b>80,3</b>	53,6

## Uczelnie, z których do konkursu przystąpiło:

### mniej niż 20 osób

		Przystępujący do I etapu	Średnia uzyskanych punktów	% uzyskanych punktów
1	Wyższa Szkoła Ekonomii, Prawa i Nauk Medycznych im. prof. E. Lipińskiego w Kielcach	10	100,5	67,0
2	Wyższa Szkoła Prawa i Administracji Rzeszów - Przemyśl	8	95,1	63,4
3	Akademia Leona Koźmińskiego w Warszawie	14	91,5	61,0
4	Wyższa Szkoła Prawa im. Heleny Chodkowskiej we Wrocławiu	4	89,3	59,5
5	Wyższa Szkoła Finansów i Prawa w Bielsku-Białej	2	88,0	58,7
6	Wyższa Szkoła Humanitas w Sosnowcu	1	85,0	56,7
7	Prywatna Wyższa Szkoła Nauk Społecznych, Komputerowych i Medycznych z siedzibą w Warszawie	3	84,0	56,0
8	Wyższa Szkoła Finansów i Zarządzania w Warszawie	4	83,3	55,5
9	Uczelnia Techniczno-Handlowa im. Heleny Chodkowskiej w Warszawie	6	82,8	55,2
10	SWPS Uniwersytet Humanistycznospołeczny w Warszawie	9	82,2	54,8
11	Wyższa Szkoła Administracji i Biznesu im. Eugeniusza Kwiatkowskiego w Gdyni	9	80,4	53,6
12	Szkoła Wyższa Prawa i Dyplomacji w Gdyni	1	77,0	51,3
13	Wyższa Szkoła Umiejętności Społecznych w Poznaniu	7	74,3	49,5
14	Europejska Wyższa Szkoła Prawa i Administracji w Warszawie	10	71,9	47,9
15	Wyższa Szkoła Pedagogiki i Administracji im. Mieszka I w Poznaniu	4	71,0	47,3
16	Wyższa Szkoła Menedżerska w Legnicy	1	71,0	47,3
17	Wyższa Szkoła Menedżerska w Warszawie	3	64,7	43,1

*Średnia: 100,9 pkt*

# Odsetek uzyskanych punktów z testu – porównanie 2014 i 2015

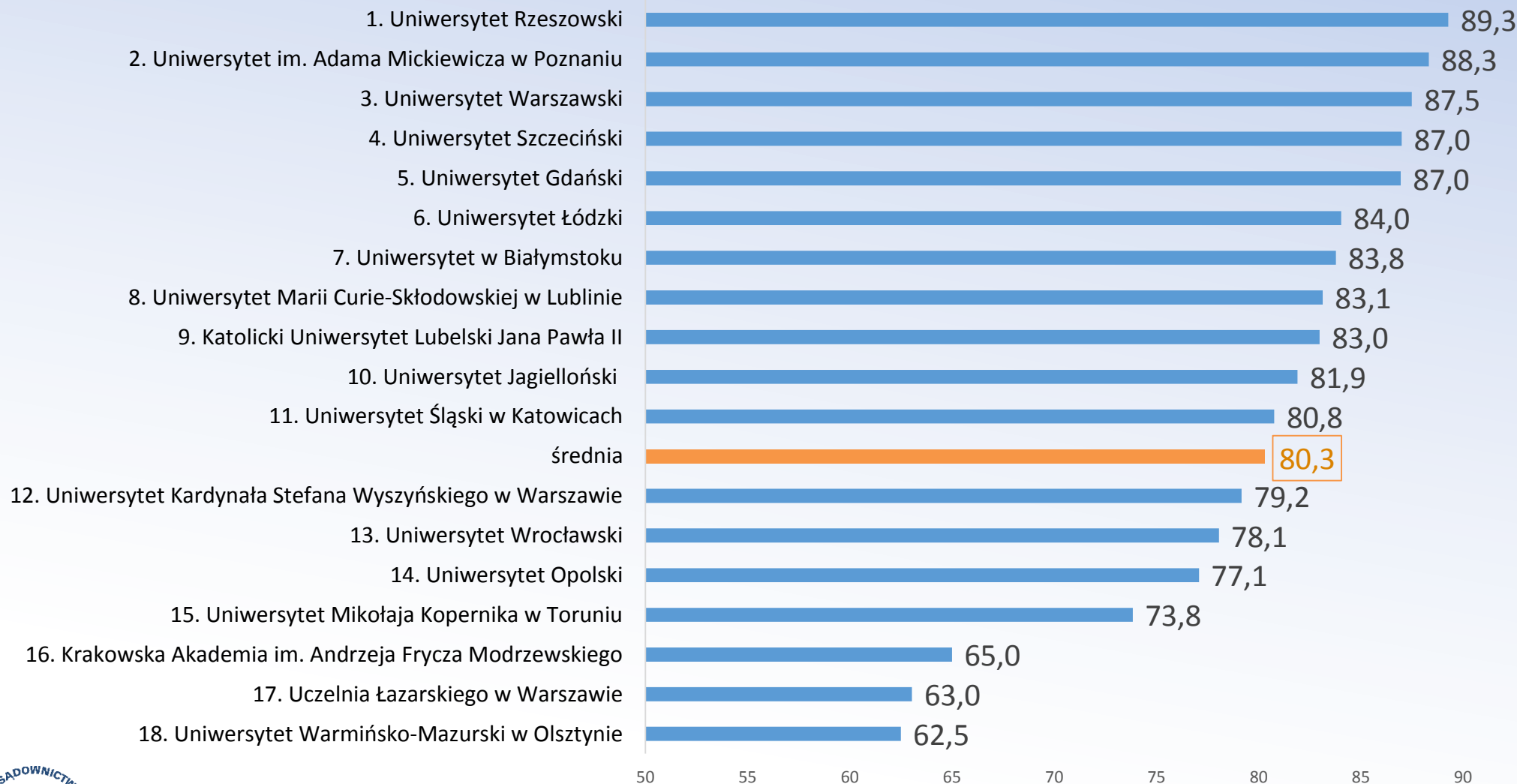
29

Uczelnie, z których do konkursu przystąpiło: <b>20 i więcej osób</b>		%	
		2014	2015
1	Uniwersytet Jagielloński	76,4	73,5
2	Uniwersytet Łódzki	75,5	72,2
3	Uniwersytet Warszawski	74,6	71,5
4	Uniwersytet im. Adama Mickiewicza w Poznaniu	73,0	70,8
5	Uniwersytet Szczeciński	74,0	69,2
6	Uniwersytet Mikołaja Kopernika w Toruniu	71,2	68,4
7	Uniwersytet Wrocławski	73,0	68,3
8	Uniwersytet Rzeszowski	70,8	67,3
9	Uniwersytet w Białymstoku	68,0	67,1
10	Uniwersytet Gdański	69,6	66,9
11	Uniwersytet Marii Curie-Skłodowskiej w Lublinie	71,8	66,4
12	Uniwersytet Śląski w Katowicach	71,9	66,4
13	Katolicki Uniwersytet Lubelski Jana Pawła II	70,1	65,4
14	Uniwersytet Kardynała Stefana Wyszyńskiego w Warszawie	69,3	65,0
15	Uniwersytet Opolski	68,0	64,0
16	Uniwersytet Warmińsko-Mazurski w Olsztynie	69,0	62,2
17	Krakowska Akademia im. Andrzeja Frycza Modrzewskiego	65,3	59,1
18	Uczelnia Łazarskiego w Warszawie	57,9	53,6

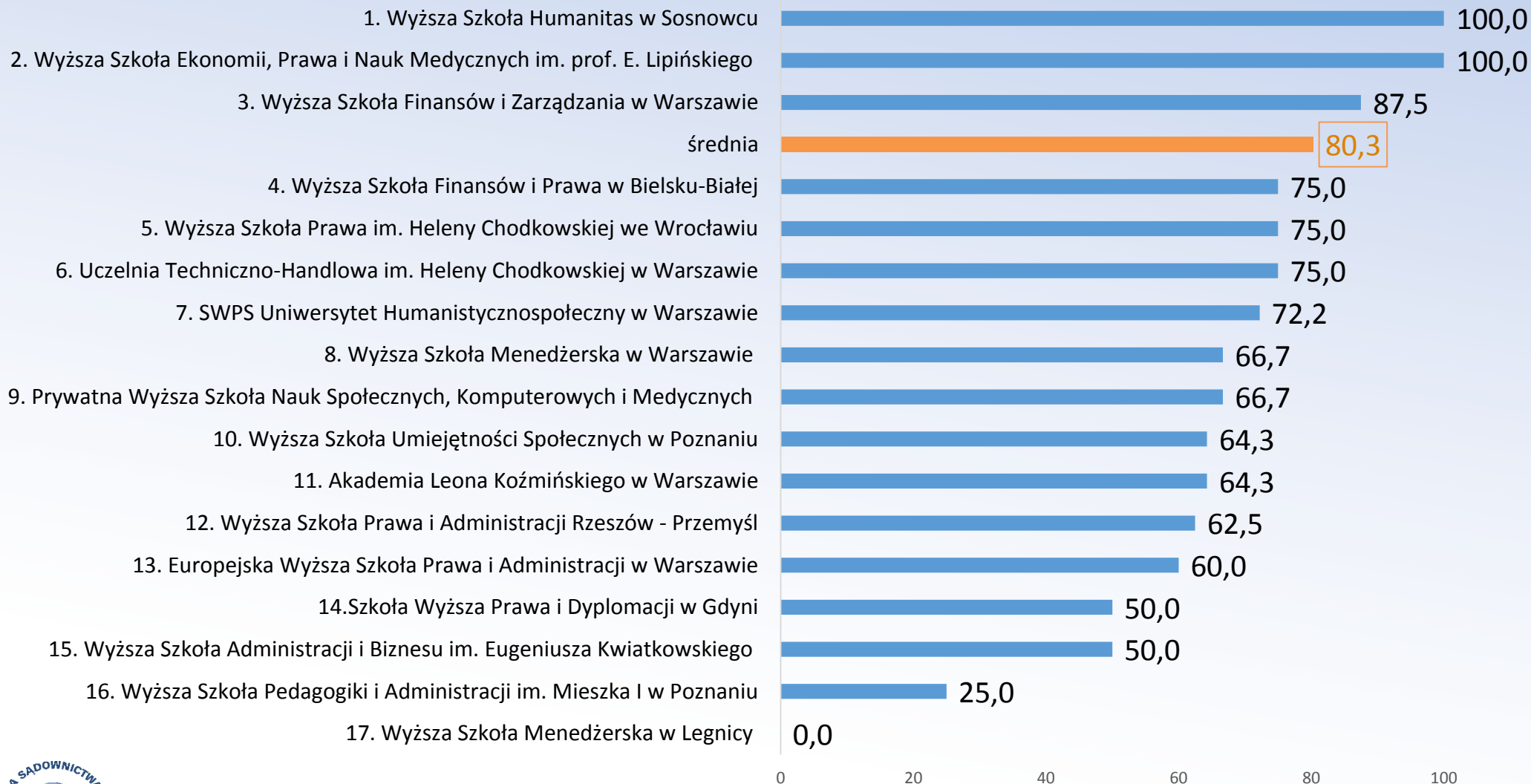


Uczelnie, z których do konkursu przystąpiło: <b>mniej niż 20 osób</b>		%		
		2014	2015	
1	Wyższa Szkoła Ekonomii, Prawa i Nauk Medycznych im. prof. E. Lipińskiego w Kielcach	63,9	67,0	↓
2	Wyższa Szkoła Prawa i Administracji Rzeszów - Przemyśl	59,7	63,4	↑
3	Akademia Leona Koźmińskiego w Warszawie	62,0	61,0	↓
4	Wyższa Szkoła Prawa im. Heleny Chodkowskiej we Wrocławiu	-	59,5	-
5	Wyższa Szkoła Finansów i Prawa w Bielsku-Białej	50,8	58,7	↑
6	Wyższa Szkoła Humanitas w Sosnowcu	-	56,7	-
7	Prywatna Wyższa Szkoła Nauk Społecznych, Komputerowych i Medycznych z siedzibą w Warszawie	70,3	56,0	↓
8	Wyższa Szkoła Finansów i Zarządzania w Warszawie	-	55,5	-
9	Uczelnia Techniczno-Handlowa im. Heleny Chodkowskiej w Warszawie	56,0	55,2	↓
10	SWPS Uniwersytet Humanistycznospołeczny w Warszawie	63,8	54,8	
11	Wyższa Szkoła Administracji i Biznesu im. Eugeniusza Kwiatkowskiego w Gdyni	60,5	53,6	↓
12	Szkoła Wyższa Prawa i Dyplomacji w Gdyni	-	51,3	-
13	Wyższa Szkoła Umiejętności Społecznych w Poznaniu	69,3	49,5	↓
14	Europejska Wyższa Szkoła Prawa i Administracji w Warszawie	52,9	47,9	
15	Wyższa Szkoła Pedagogiki i Administracji im. Mieszka I w Poznaniu	56,7	47,3	↓
16	Wyższa Szkoła Menedżerska w Legnicy	-	47,3	-
17	Wyższa Szkoła Menedżerska w Warszawie	48,9	43,1	↓

### Prawo gospodarcze publiczne - ustawa o swobodzie działalności gospodarczej (w %) - 2 pytania

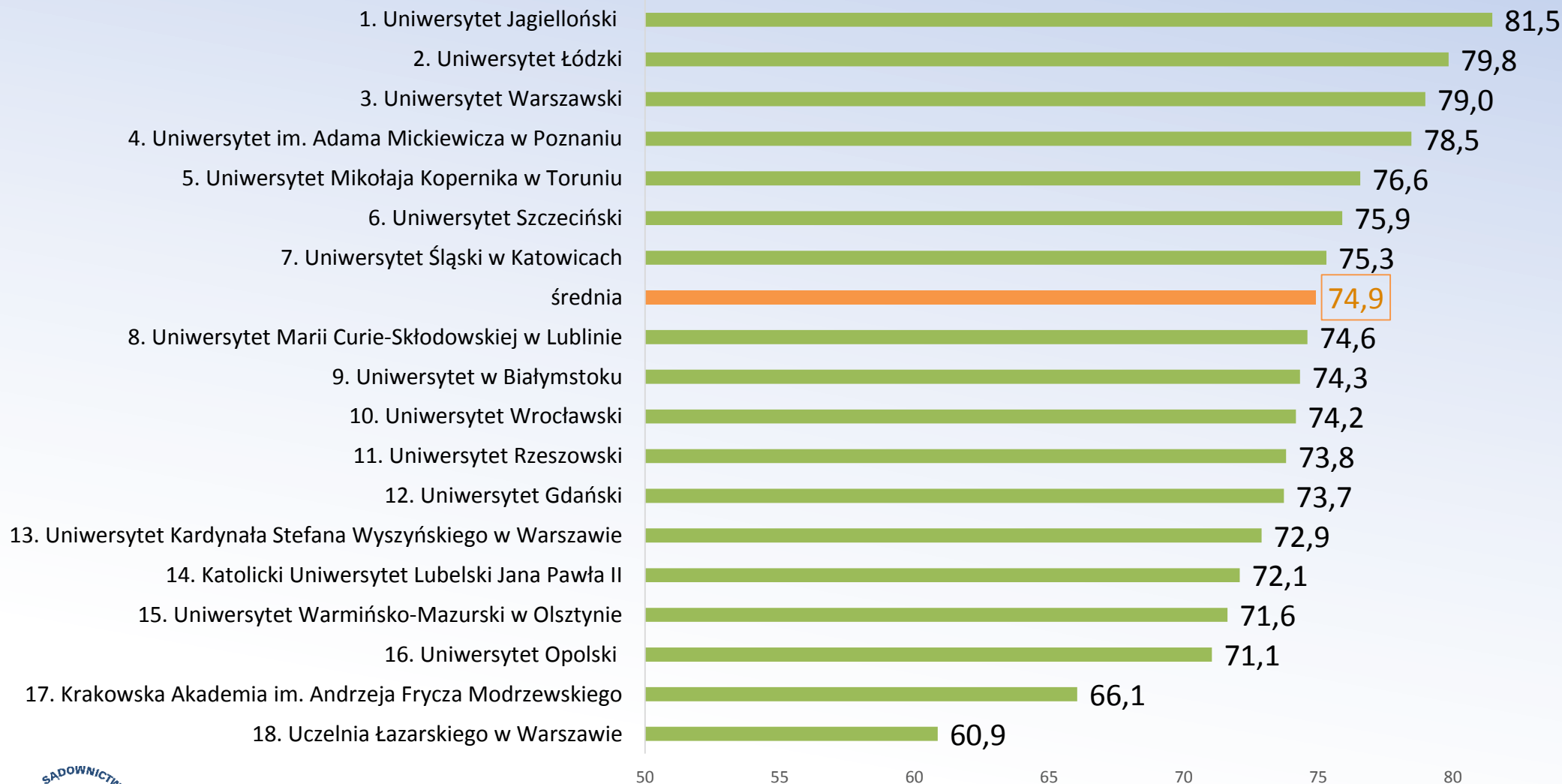


### Prawo gospodarcze publiczne - ustawa o swobodzie działalności gospodarczej (w %) - 2 pytania





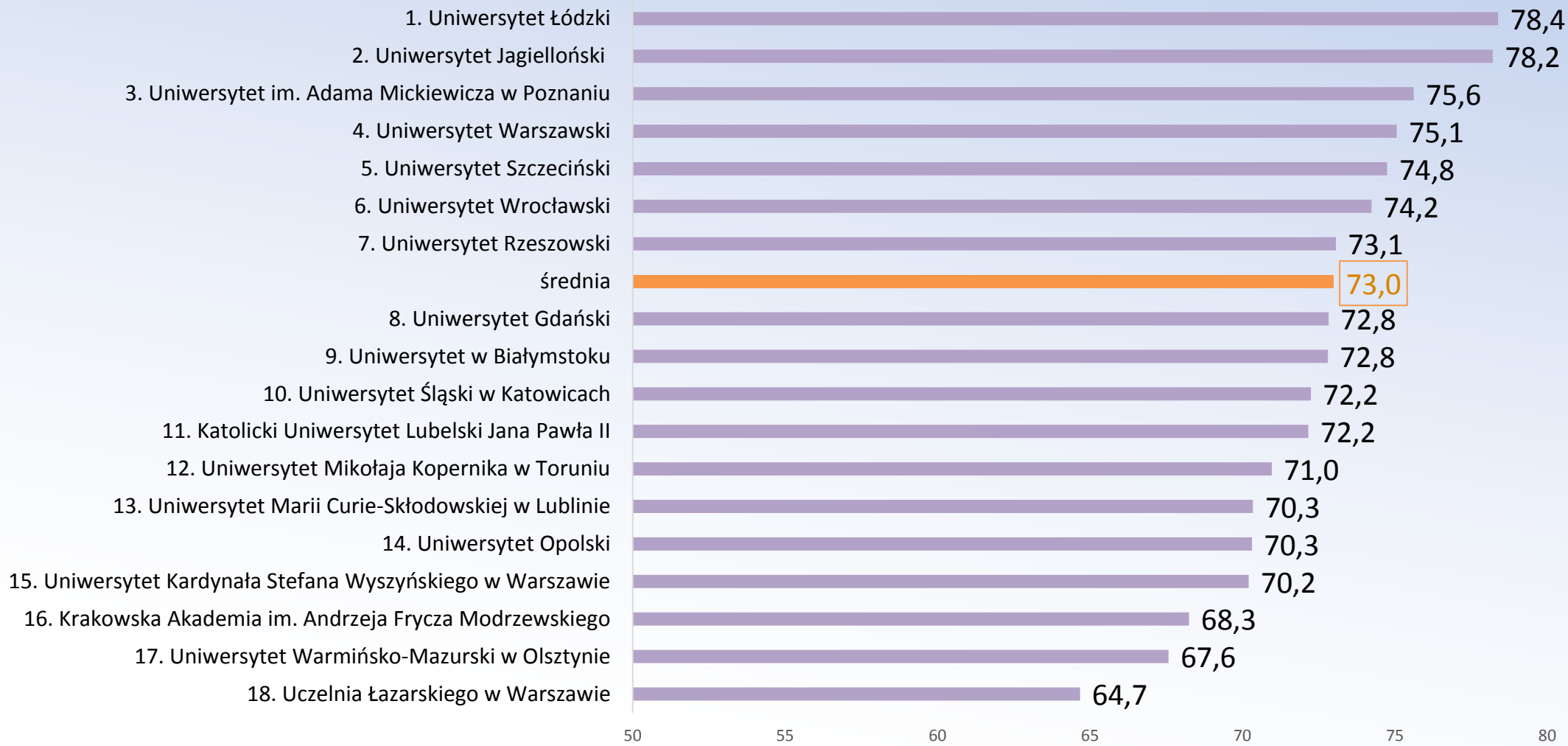
### Prawo cywilne materialne (w %) - 38 pytań



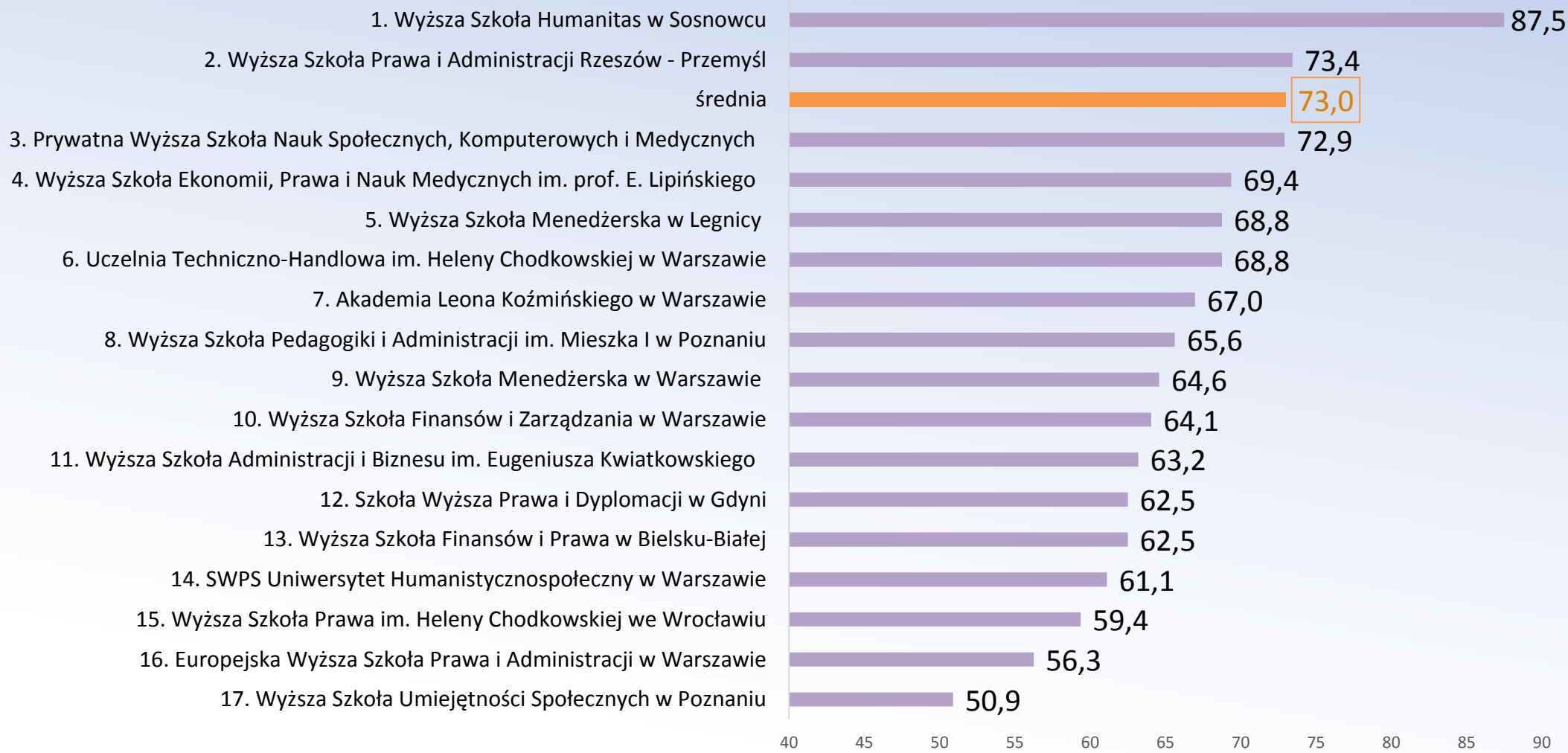
### Prawo cywilne materialne (w %) - 38 pytań



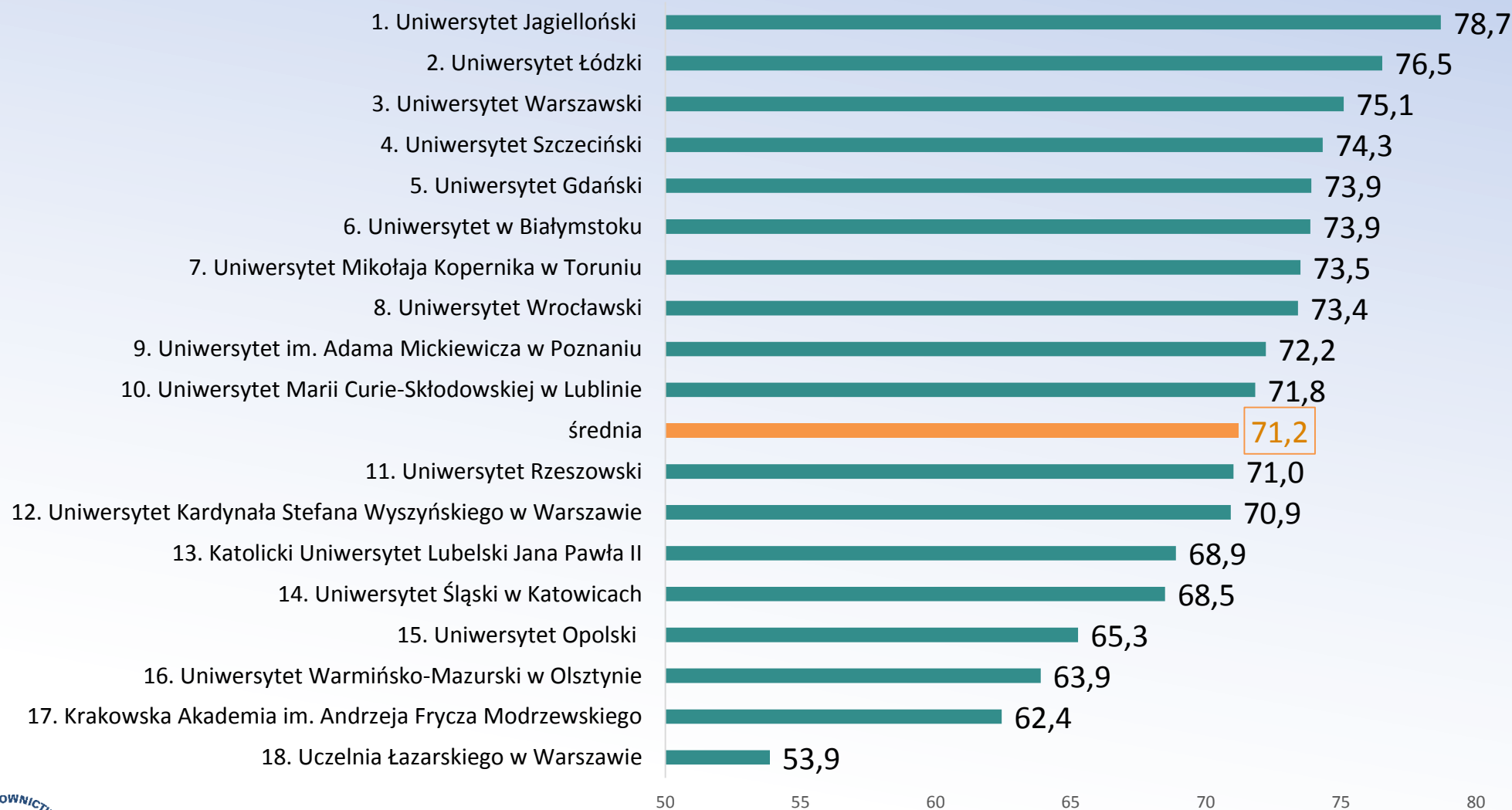
### Prawo karne procesowe (w %) - 16 pytań



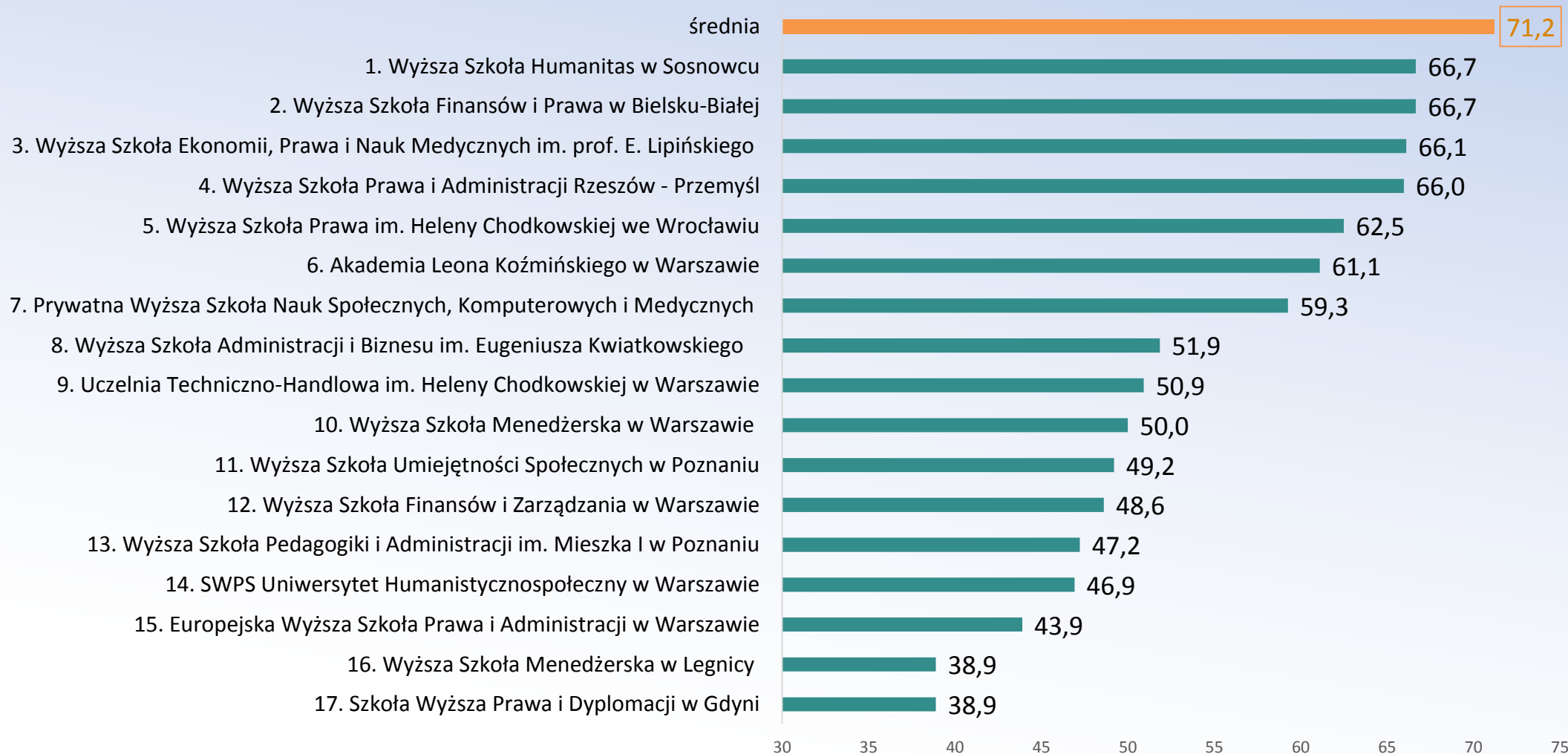
### Prawo karne procesowe (w %) - 16 pytań



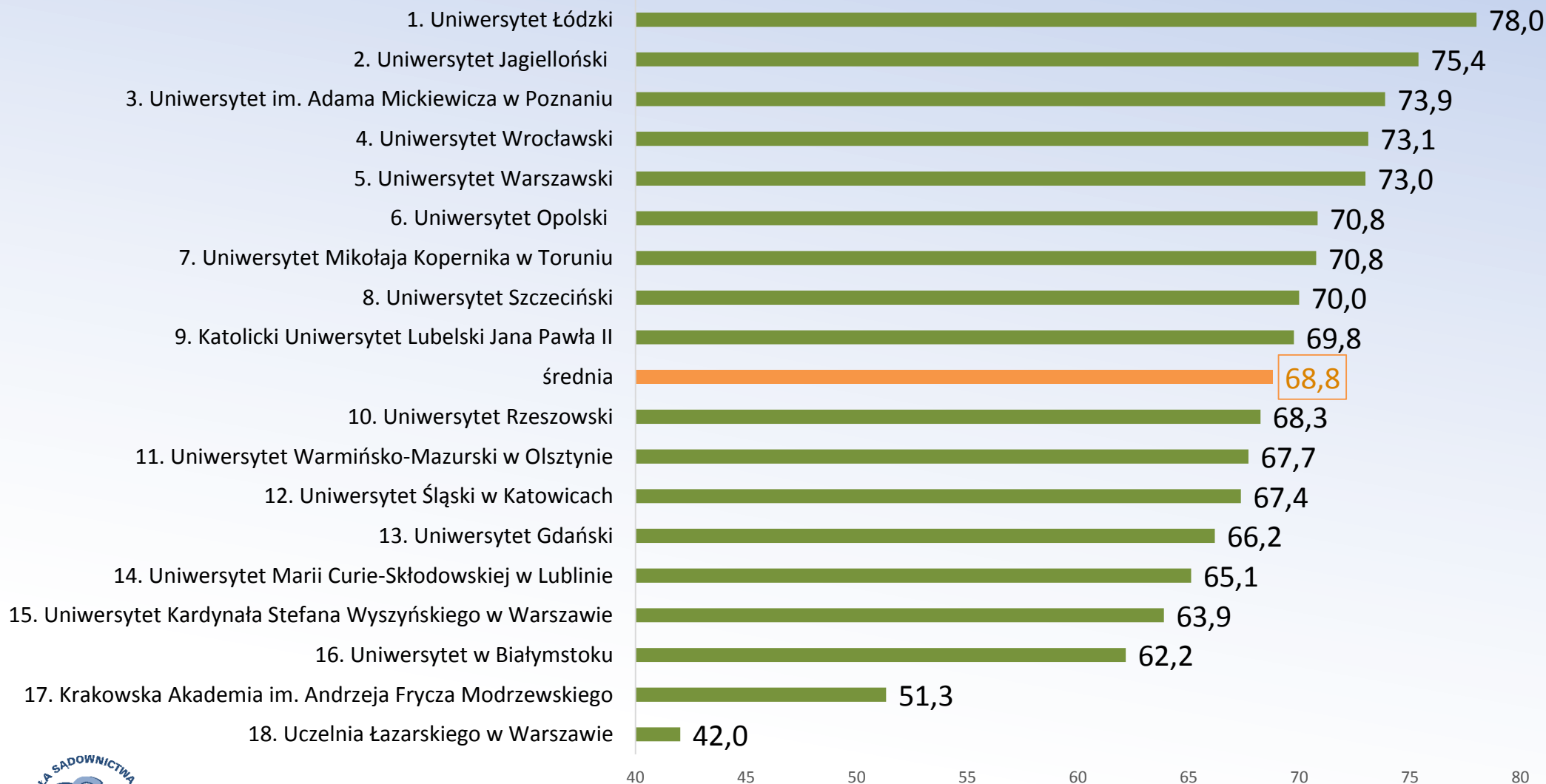
### Prawo cywilne procesowe (w %) - 18 pytań




### Prawo cywilne procesowe (w %) - 18 pytań



### Prawo wykroczeń materialne (w %) - 3 pytania

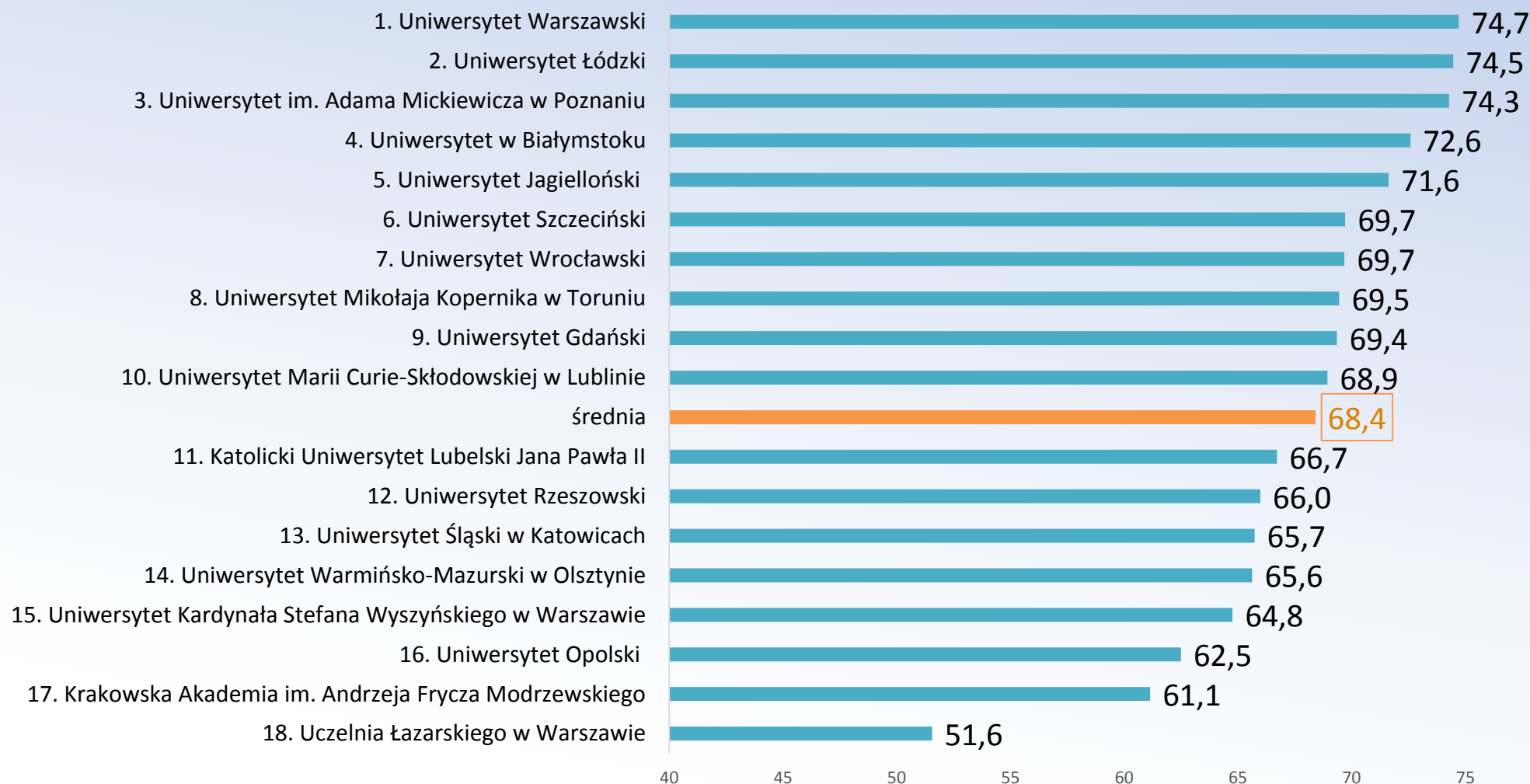


### Prawo wykroczeń materialne (w %) - 3 pytania

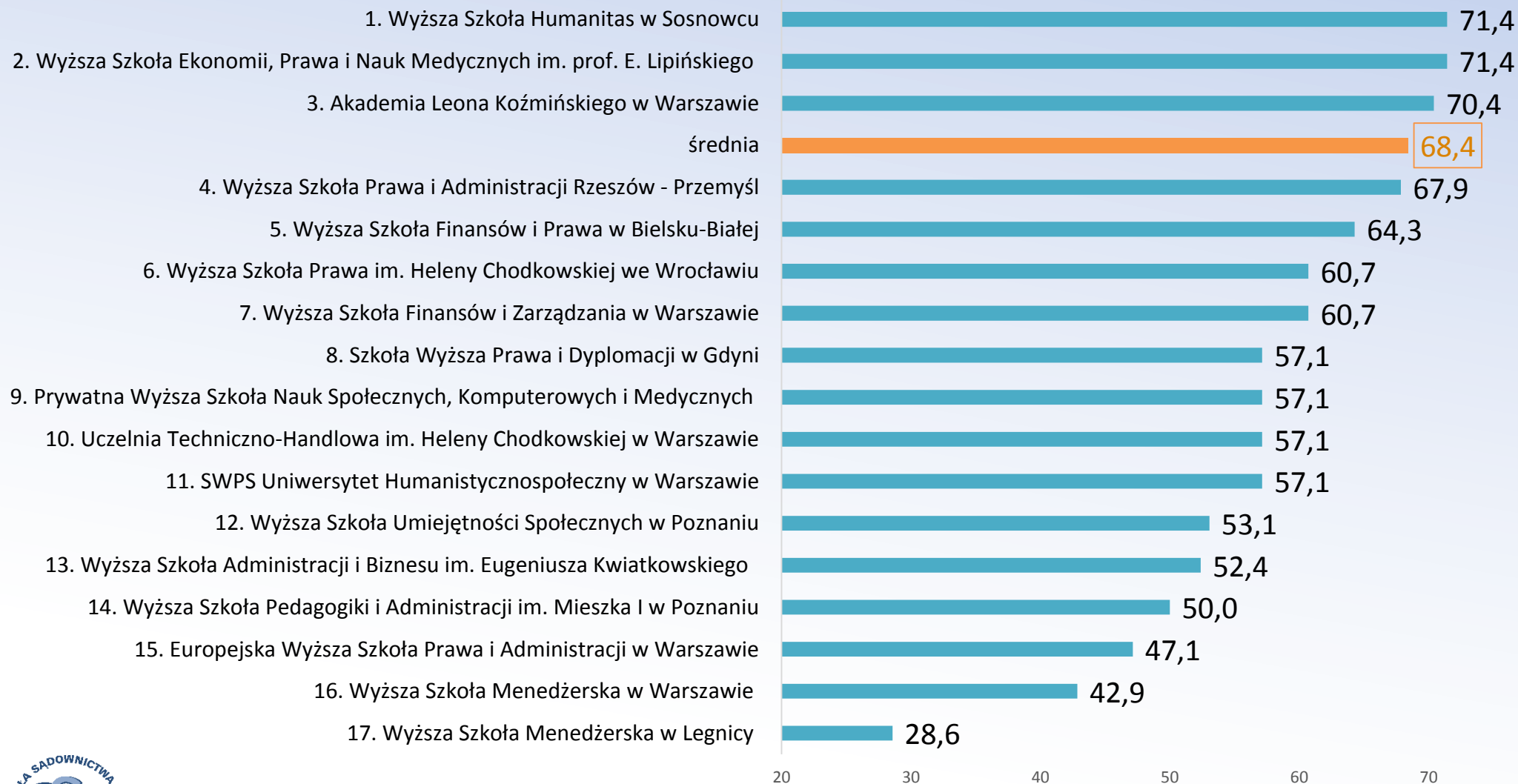




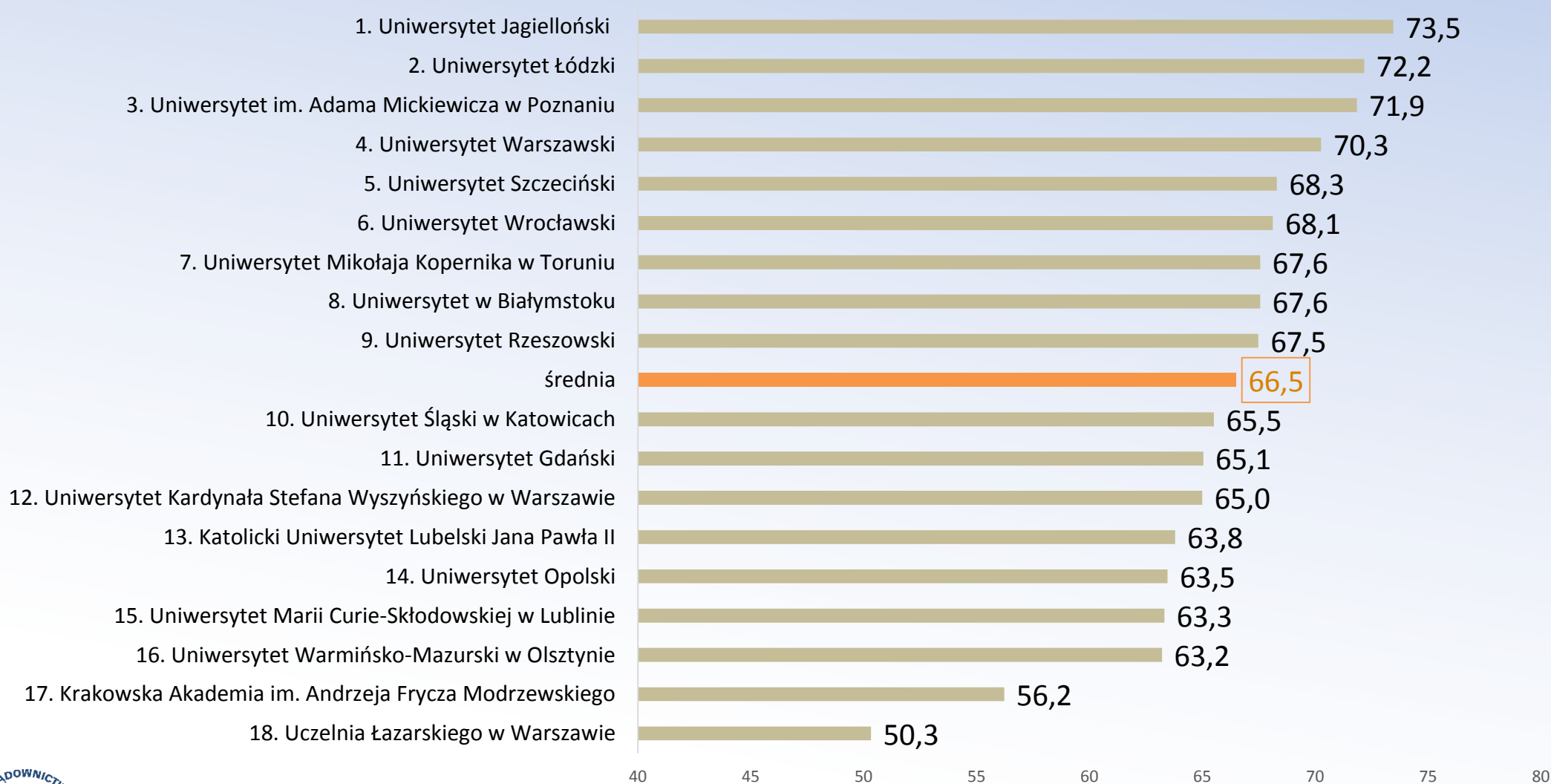
### Prawo spółek handlowych (w %) - 7 pytań



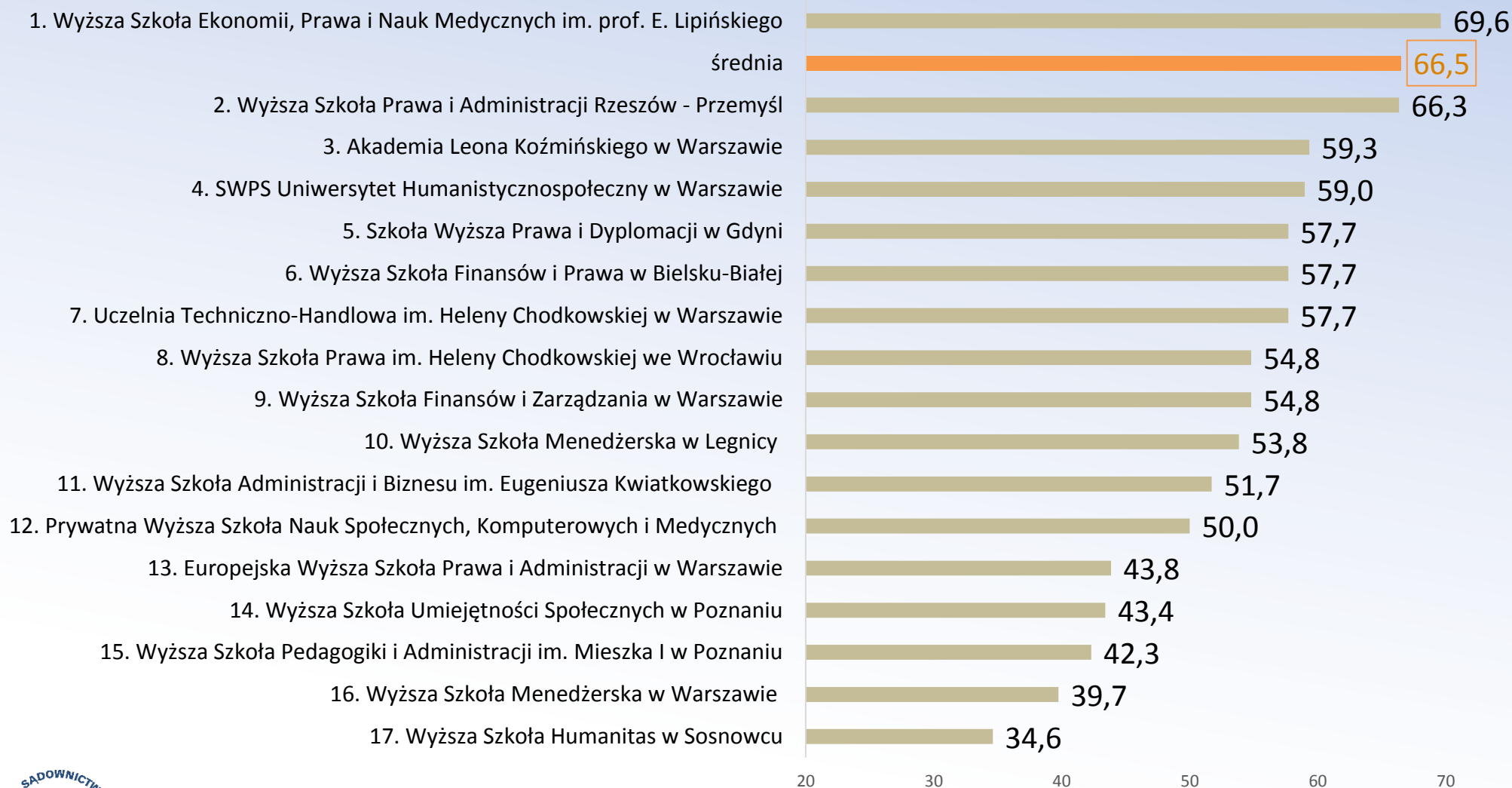
### Prawo spółek handlowych (w %) - 7 pytań



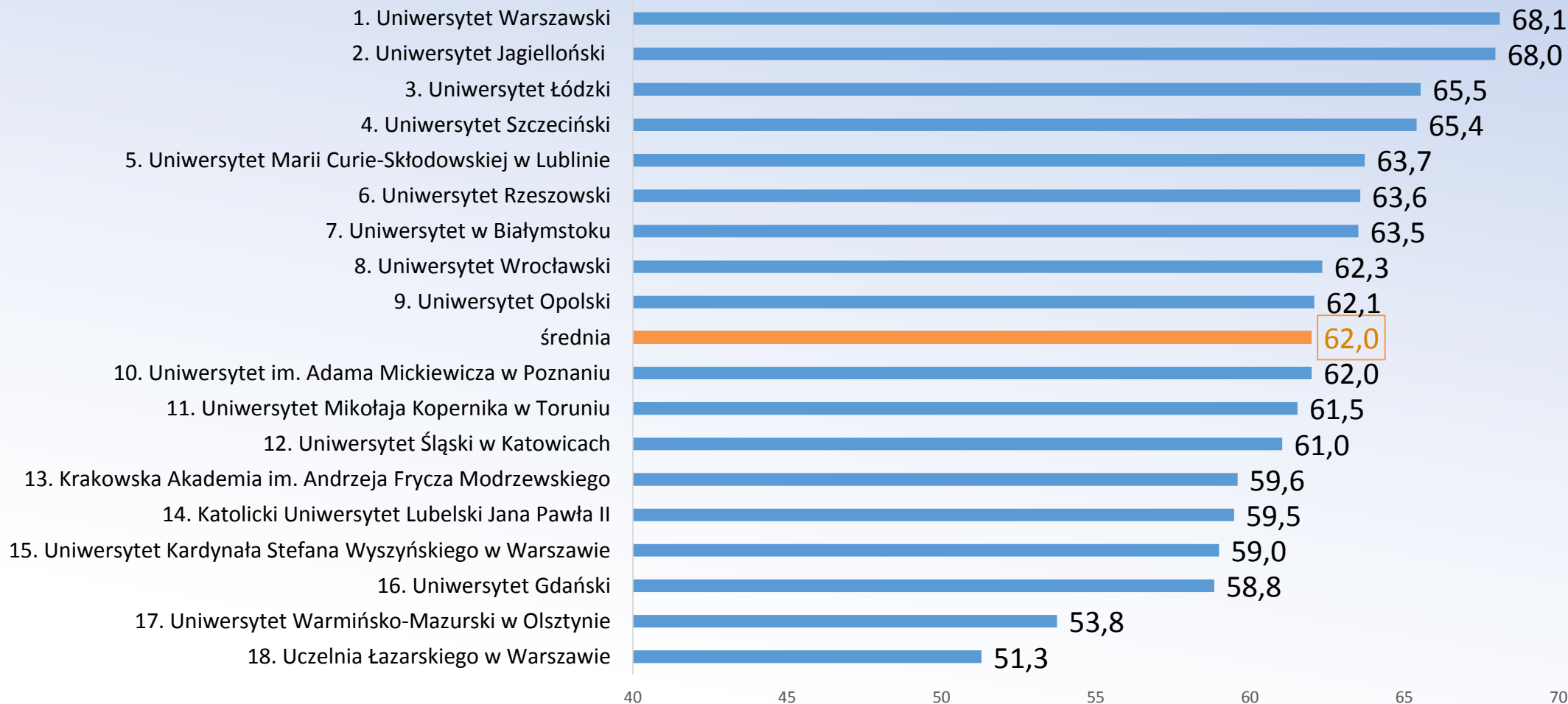
### Prawo karne materialne (w %) - 26 pytań



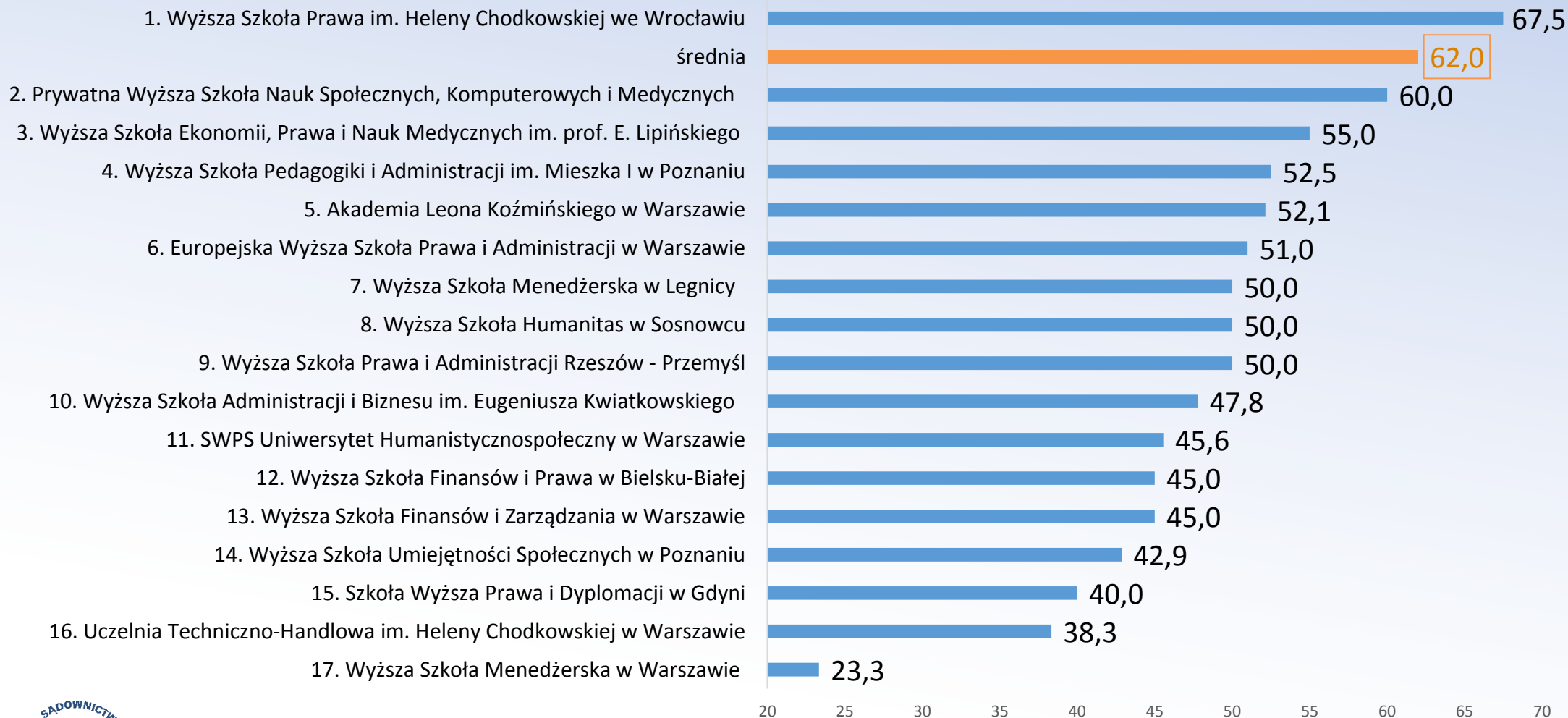
### Prawo karne materialne (w %) - 26 pytań



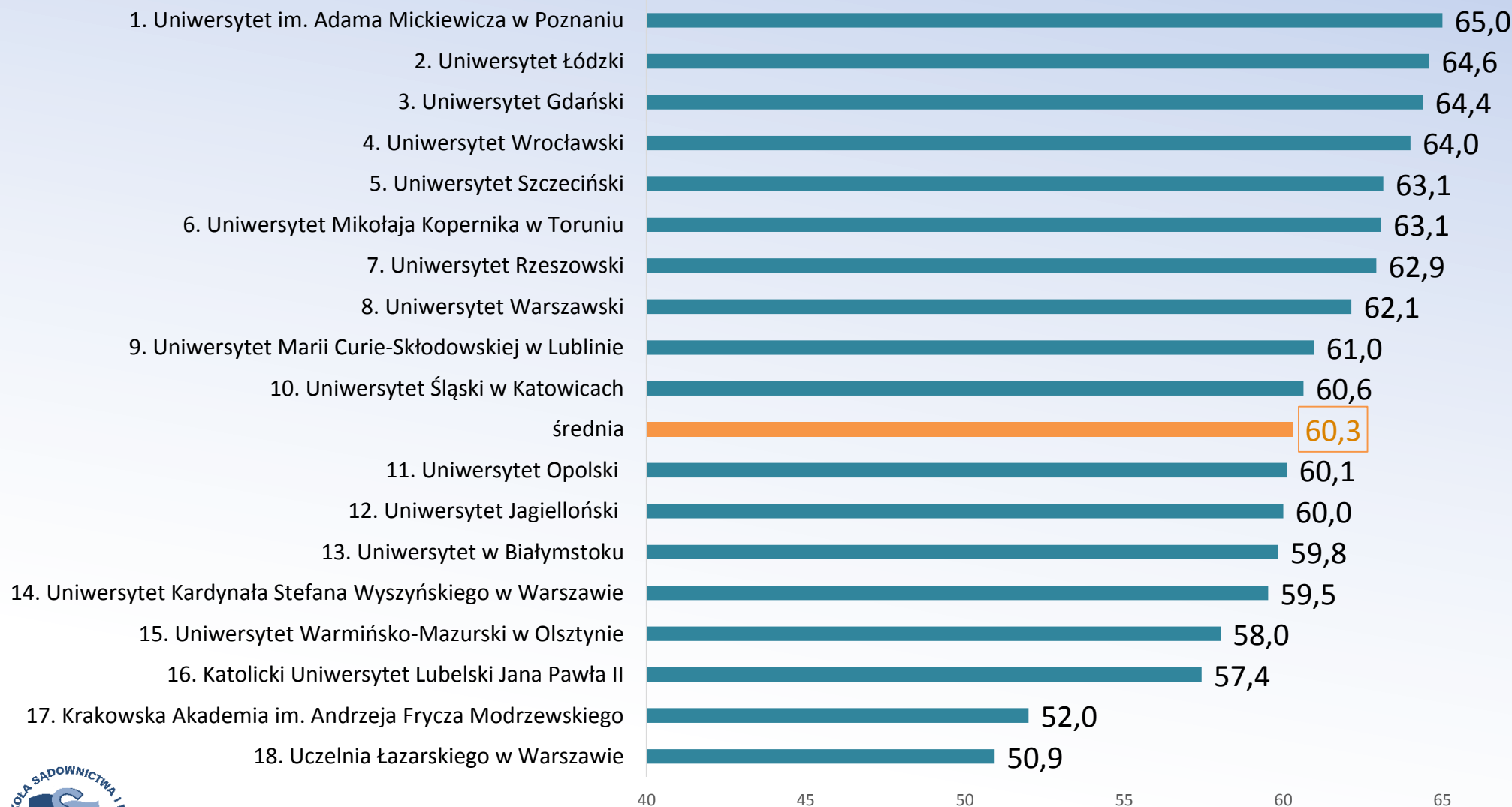
### Prawo konstytucyjne wraz z zagadnieniami ustroju sądów, prokuratury i innych organów ochrony prawnej (w %) - 10 pytań



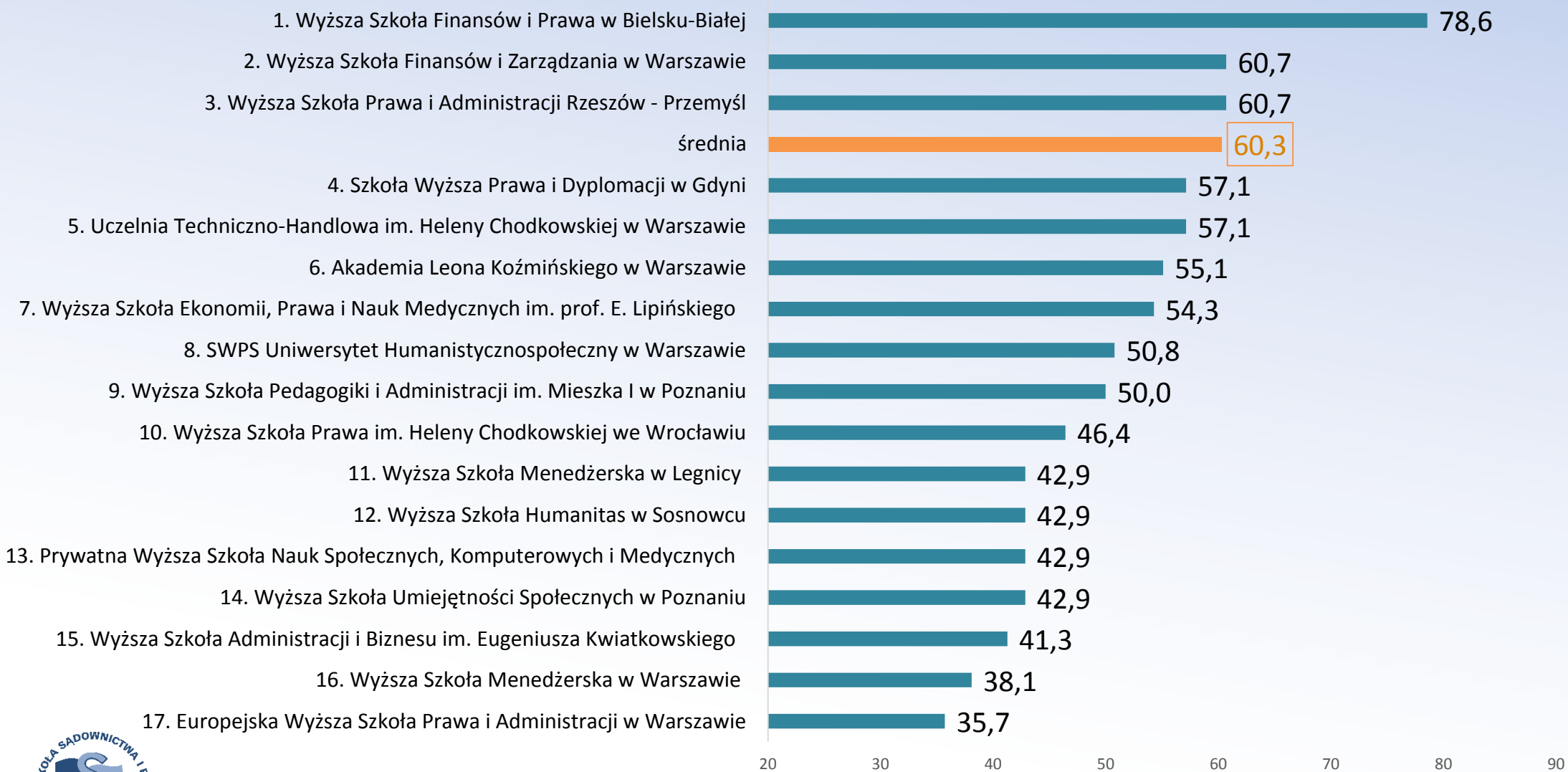
### Prawo konstytucyjne wraz z zagadnieniami ustroju sądów, prokuratury i innych organów ochrony prawnej (w %) - 10 pytań



### Prawo pracy (w %) - 7 pytań

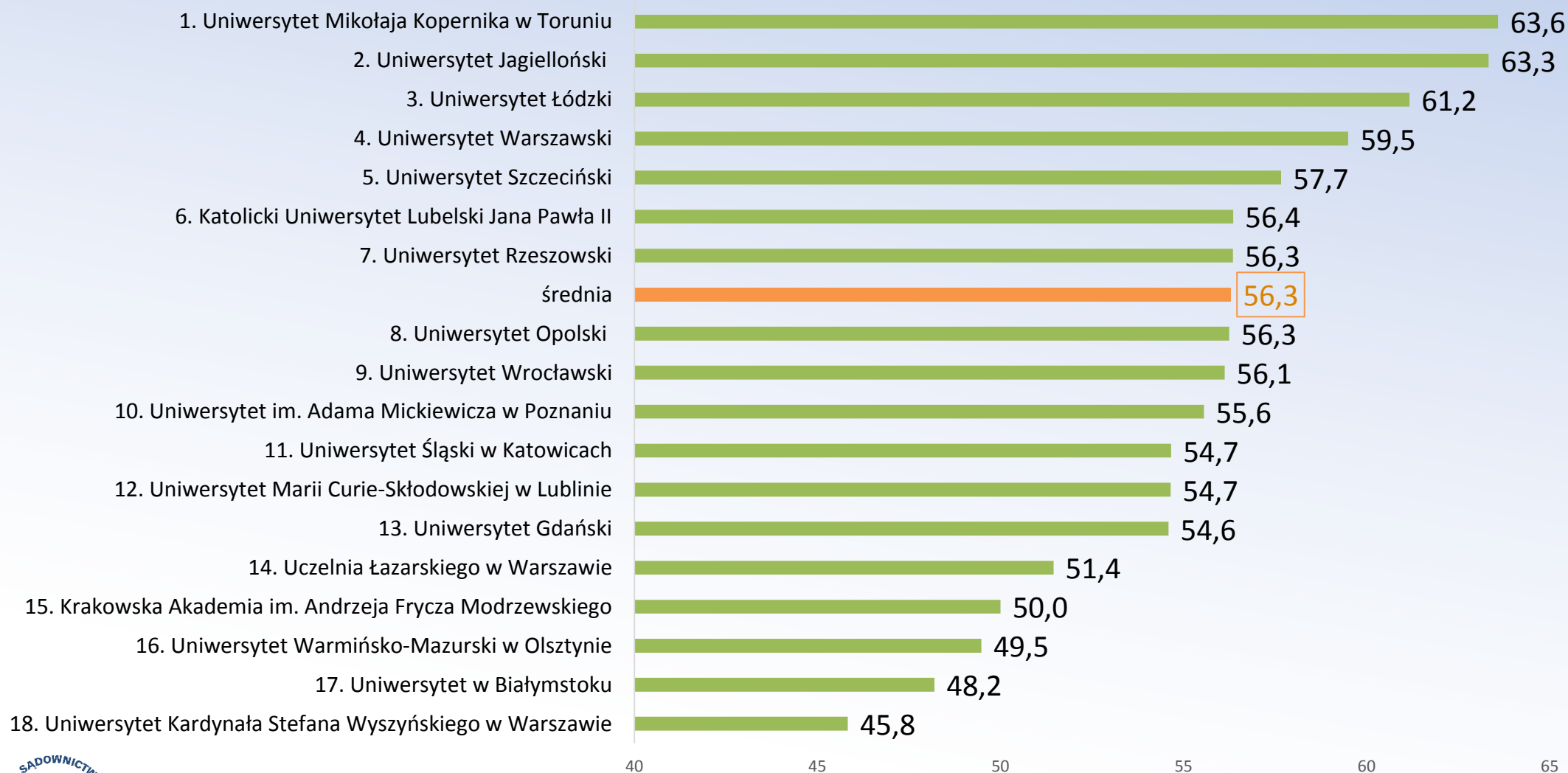


### Prawo pracy (w %) - 7 pytań

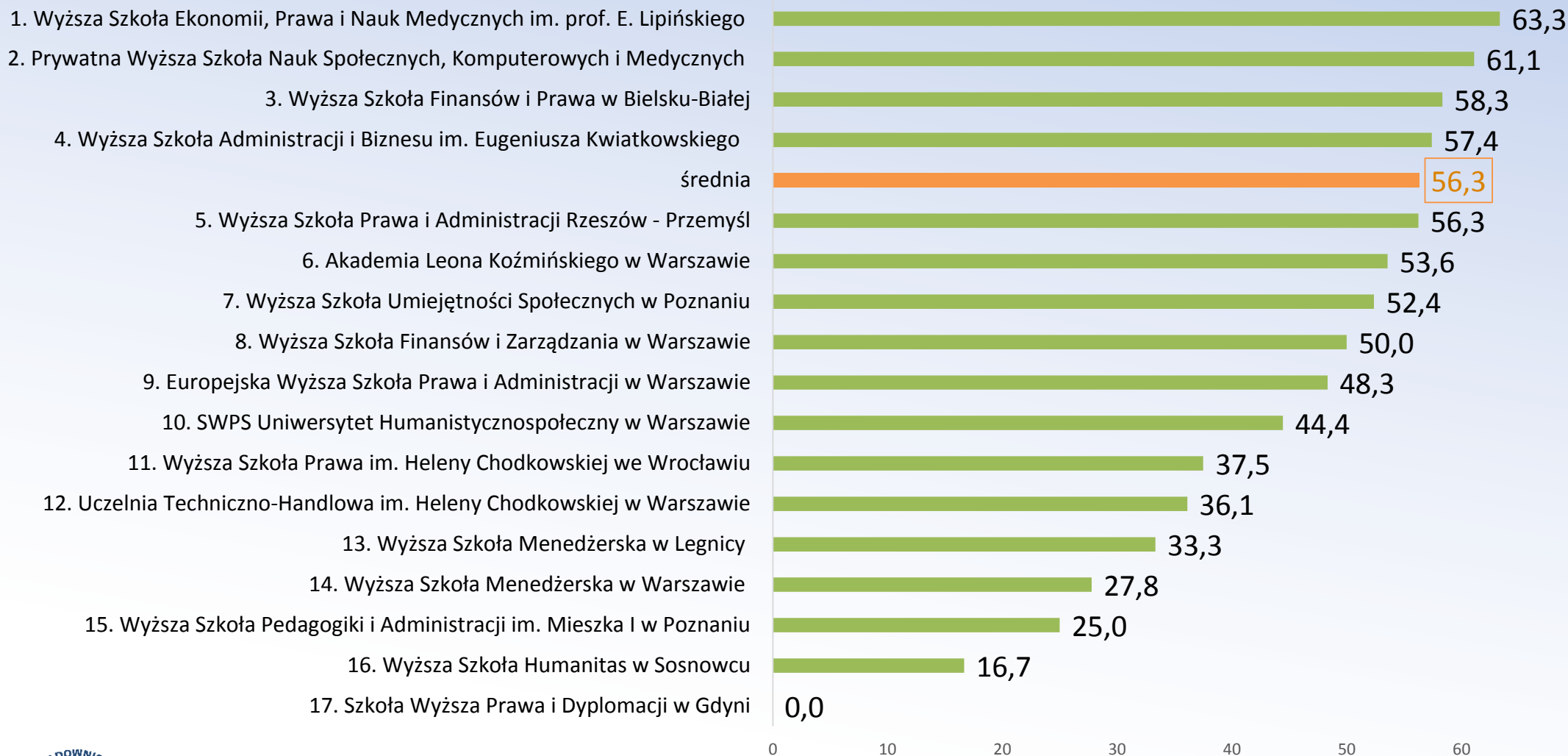




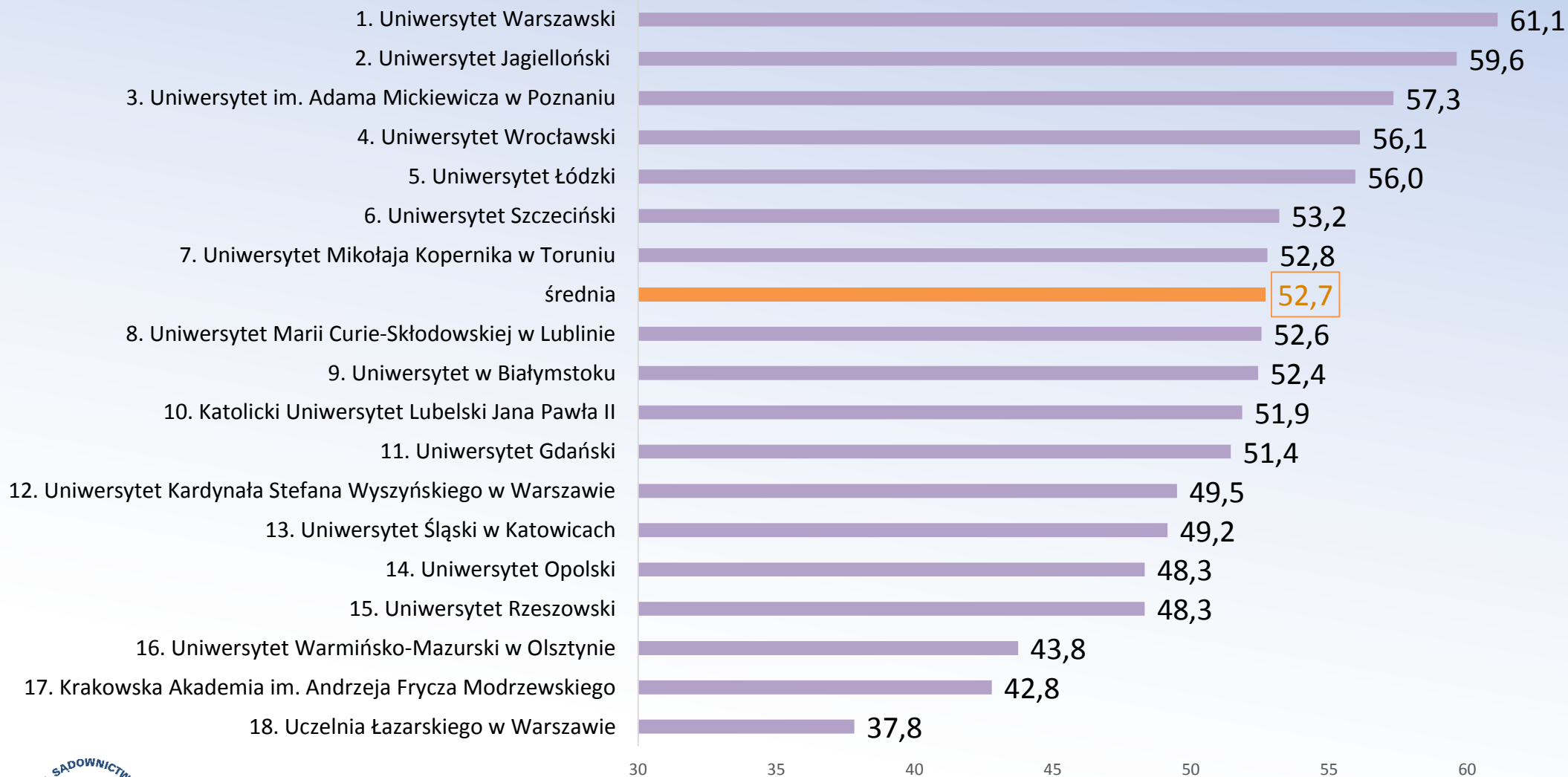
### Prawo rodzinne i opiekuńcze (w %) - 6 pytań



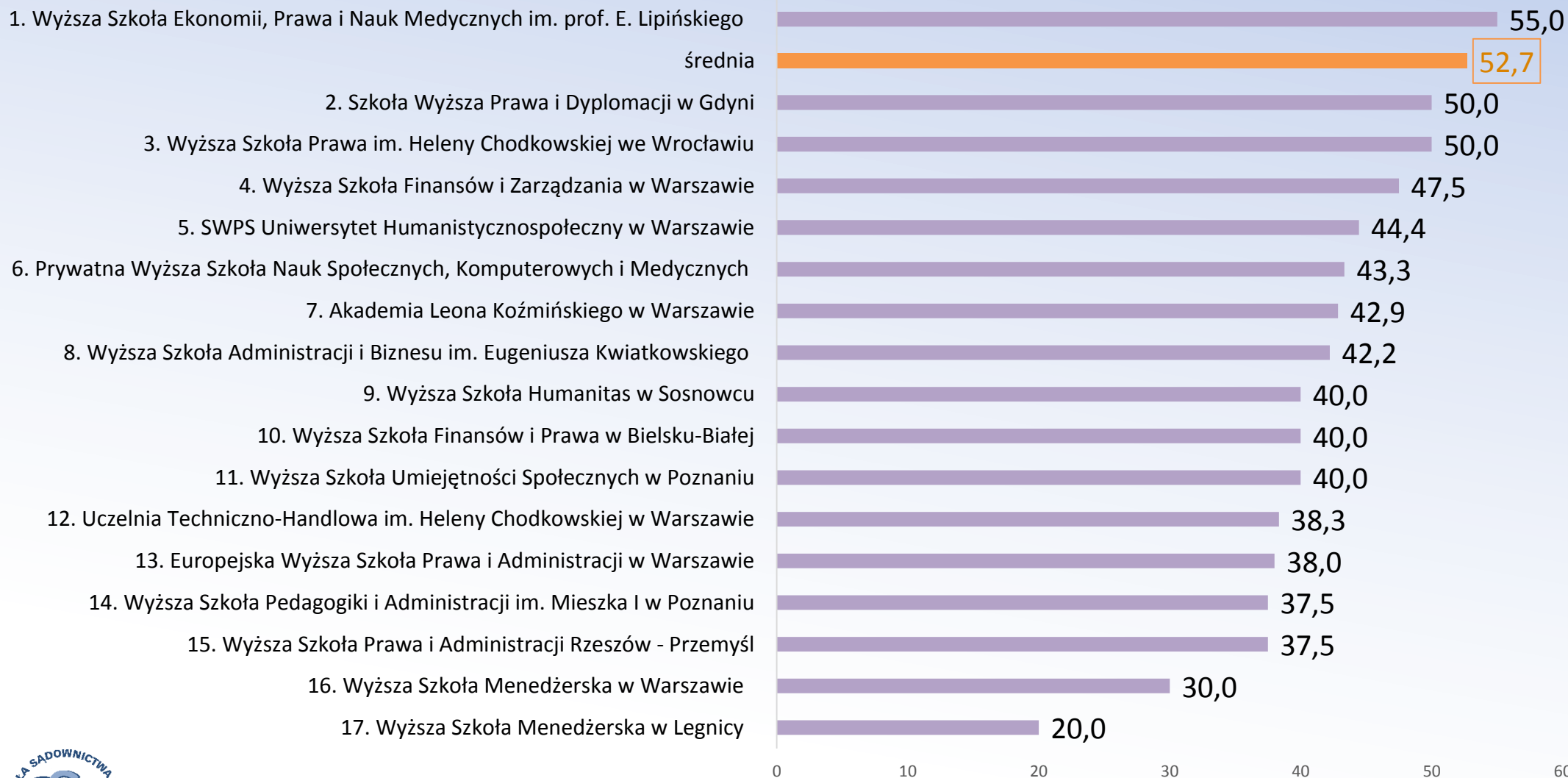
### Prawo rodzinne i opiekuńcze (w %) - 6 pytań



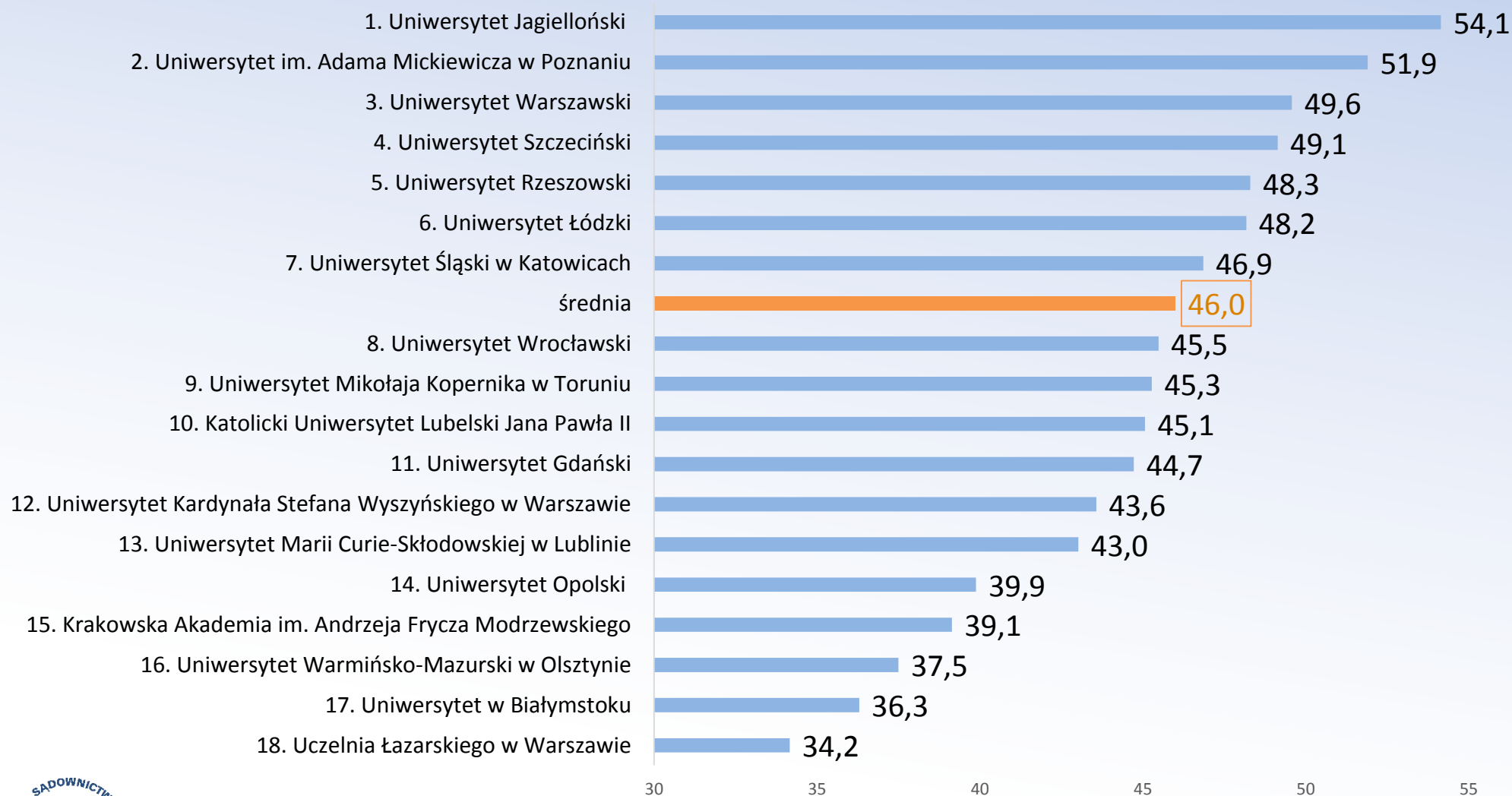
### Prawo międzynarodowe publiczne i prawo ustrojowe UE (w %) - 10 pytań



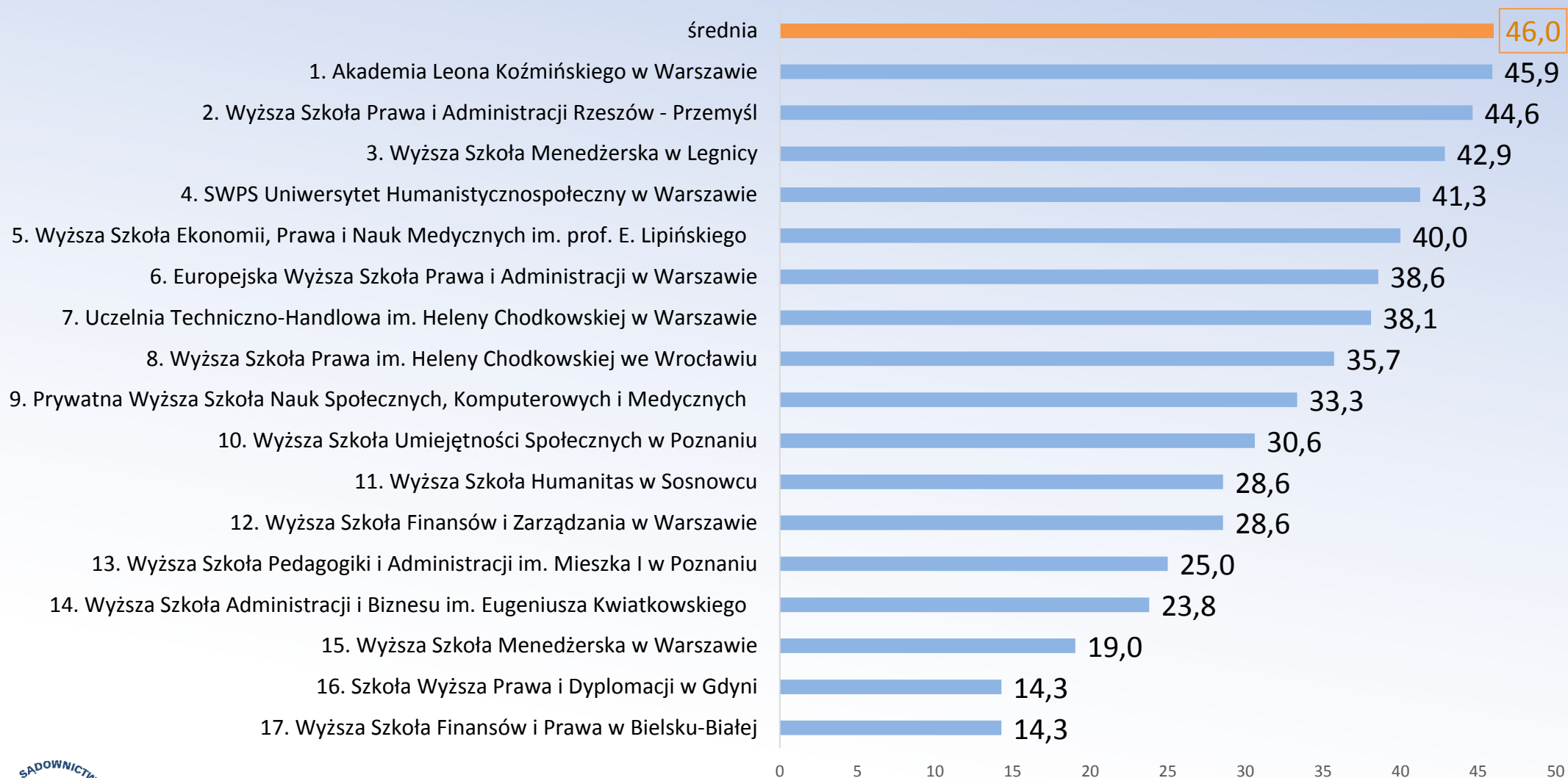
### Prawo międzynarodowe publiczne i prawo ustrojowe UE (w %) - 10 pytań



### Prawo administracyjne materialne i procesowe (w %) - 7 pytań



### Prawo administracyjne materialne i procesowe (w %) - 7 pytań



# ANALIZA KAZUSÓW (II ETAP)



Analiza prac pisemnych z zakresu: prawa prywatnego, publicznego oraz karnego

# 1

- Przeprowadzono analizę kazuśów pod kątem:
- średniej liczby punktów uzyskanych za rozwiązanie każdego z nich,
  - kazuśów, które sprawiły najwięcej, a które najmniej trudności zdającym.

# 2

Opracowano zestawienie średnich procentowych punktów uzyskanych za rozwiązanie kazuśów z podziałem na uczelnie wyższe, których absolwenci wzięli udział w tym etapie konkursu.



**1**

### KAZUS Z PRAWA PUBLICZNEGO

dotyczył legitymacji prokuratora do złożenia skargi do wojewódzkiego sądu administracyjnego od ostatecznej decyzji administracyjnej

**2**

### KAZUS Z PRAWA PRYWATNEGO

dotyczył sporu o zachówek

**3**

### KAZUS Z PRAWA KARNEGO

dotyczył postępowania w sprawie o usiłowanie zabójstwa

**308**

Osoby zakwalifikowane  
do II etapu konkursu

Osoby, które przystąpiły do  
II etapu (tj. 21,2% ogółu  
przystępujących do I etapu)

**305****25**

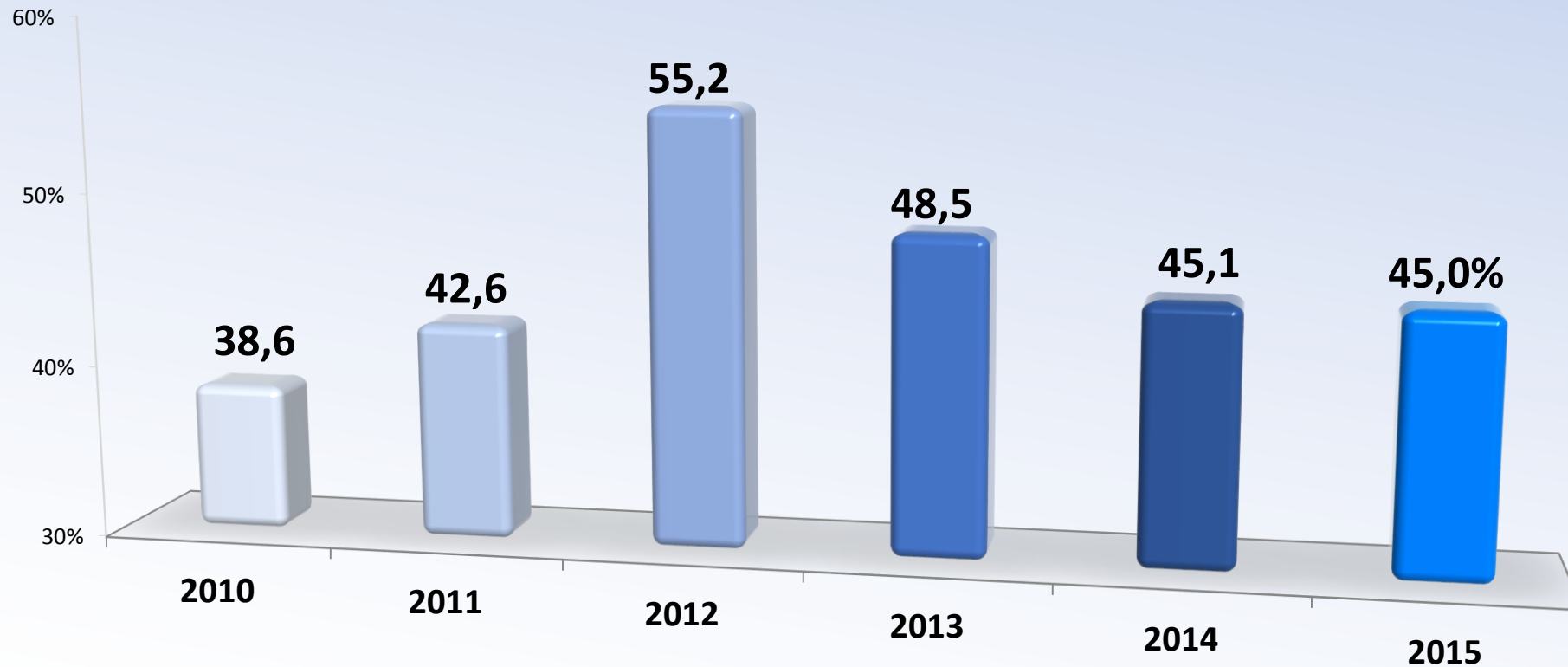
Maksymalna liczba punktów  
możliwa do uzyskania za  
rozwiązanie jednego przypadku

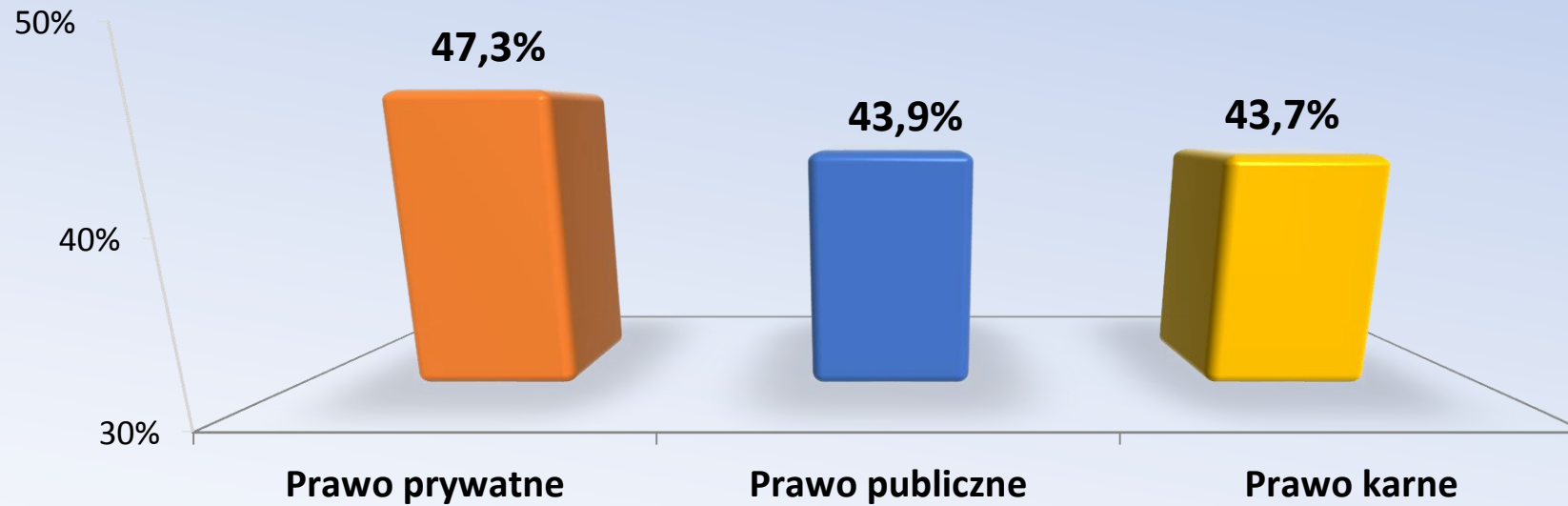
Maksymalna liczba punktów  
możliwa do uzyskania za  
rozwiązanie wszystkich przypadków

**75****33,7**

Średnia liczba punktów  
uzyskanych za rozwiązanie  
kazuś (tj. 45,0% możliwych do  
uzyskania punktów)

# Odsetek uzyskanych punktów za rozwiązanie przypadków w latach: 2010 - 2015

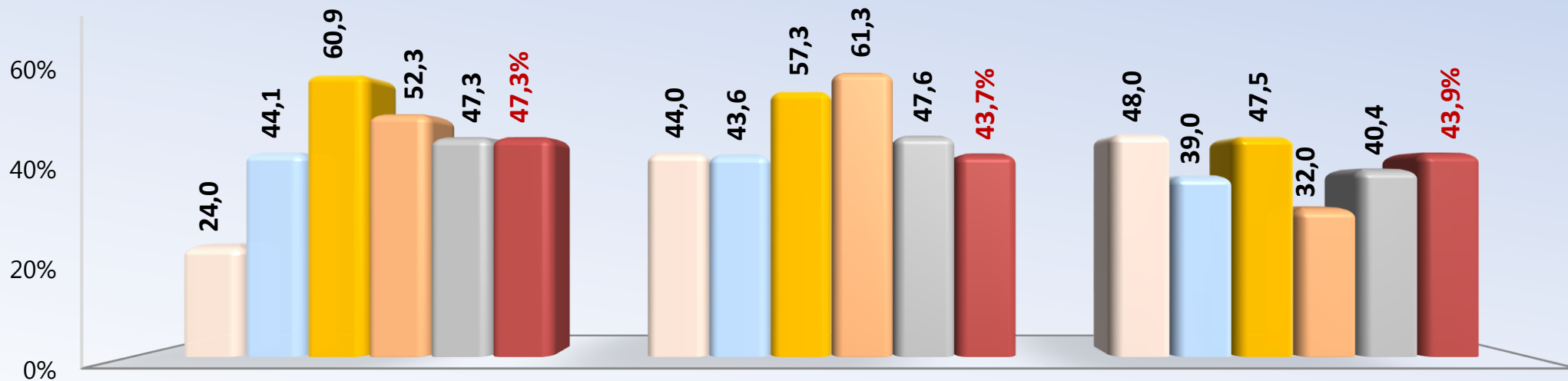




Kazusy	Średnia punktów	%
Z prawa prywatnego	11,8	47,3
Z prawa publicznego	11,0	43,9
Z prawa karnego	10,9	43,7

# Odsetek uzyskanych punktów za rozwiązanie poszczególnych przypadków w latach: 2010 - 2015

Odsetek uzyskanych punktów za rozwiązanie poszczególnych przypadków w latach: 2010 – 2015 (w %)



	Prawo prywatne	Prawo karne	Prawo publiczne
2010 r.	24,0%	44,0%	48,0%
2011 r.	44,1%	43,6%	39,0%
2012 r.	60,9%	57,3%	47,5%
2013 r.	52,3%	61,3%	32,0%
2014 r.	47,3%	47,6%	40,4%
2015	47,3%	43,7%	43,9%



## UCZELNIA

Przystępujący  
do II etapu% ogółu  
przystępujących

1	Uniwersytet Jagielloński	69	22,6
2	Uniwersytet Warszawski	30	9,8
3	Uniwersytet Łódzki	30	9,8
4	Uniwersytet Śląski w Katowicach	28	9,2
5	Uniwersytet Wrocławski	21	6,9
6	Uniwersytet im. Adama Mickiewicza w Poznaniu	18	5,9
7	Uniwersytet Mikołaja Kopernika w Toruniu	18	5,9
8	Uniwersytet Marii Curie-Skłodowskiej w Lublinie	17	5,6
9	Katolicki Uniwersytet Lubelski Jana Pawła II	17	5,6
10	Uniwersytet Gdański	12	3,9

<b>UCZELNIA (c.d.)</b>		<b>Przystępujący do II etapu</b>	<b>% ogółu przystępujących</b>
11	Uniwersytet Kardynała Stefana Wyszyńskiego w Warszawie	10	<b>3,3</b>
12	Uniwersytet Szczeciński	8	<b>2,6</b>
13	Krakowska Akademia im. Andrzeja Frycza Modrzewskiego	6	<b>2,0</b>
14	Uniwersytet Rzeszowski	6	<b>2,0</b>
15	Uniwersytet w Białymstoku	6	<b>2,0</b>
16	Uniwersytet Opolski	3	<b>1,0</b>
17	Wyższa Szkoła Ekonomii, Prawa i Nauk Medycznych im. prof. E. Lipińskiego w Kielcach	2	<b>0,7</b>
18	Akademia Leona Koźmińskiego w Warszawie	1	<b>0,3</b>
19	SWPS Uniwersytet Humanistycznospołeczny w Warszawie	1	<b>0,3</b>
20	Wyższa Szkoła Prawa i Administracji Rzeszów - Przemyśl	1	<b>0,3</b>
21	Wyższa Szkoła Administracji i Biznesu im. Eugeniusza Kwiatkowskiego w Gdyni	1	<b>0,3</b>
<b>Razem</b>		<b>381</b>	<b>100,0</b>

# Wyniki z kazuśw

## Konkurs 2015

64

Uczelnie, z których do konkursu przystąpiło: <b>20 i więcej osób</b>		Przystępujący do II etapu	Średnia punktów uzyskana z kazuśw przypadająca na jednego kandydata	% punktów uzyskanych z kazuśw
1	Uniwersytet Łódzki	30	<b>37,4</b>	49,8
2	Uniwersytet Kardynała Stefana Wyszyńskiego w Warszawie	10	<b>36,3</b>	48,3
3	Uniwersytet Jagielloński	69	<b>36,0</b>	47,9
4	Uniwersytet Wrocławski	21	<b>35,4</b>	47,2
5	Uniwersytet Warszawski	30	<b>34,7</b>	46,2
6	Uniwersytet Szczeciński	8	<b>33,8</b>	45,0
		<i>Średnia: 33,7 pkt</i>		
7	Uniwersytet im. Adama Mickiewicza w Poznaniu	18	<b>33,6</b>	44,7
8	Uniwersytet Mikołaja Kopernika w Toruniu	18	<b>33,1</b>	44,1
9	Uniwersytet Gdański	12	<b>32,7</b>	43,6
10	Uniwersytet w Białymstoku	6	<b>31,5</b>	42,0
11	Katolicki Uniwersytet Lubelski Jana Pawła II	17	<b>31,5</b>	42,0
12	Uniwersytet Śląski w Katowicach	28	<b>31,4</b>	41,9
13	Krakowska Akademia im. Andrzeja Frycza Modrzewskiego	6	<b>30,0</b>	40,0
14	Uniwersytet Marii Curie-Skłodowskiej w Lublinie	17	<b>28,0</b>	37,3
15	Uniwersytet Rzeszowski	6	<b>27,8</b>	37,0
16	Uniwersytet Opolski	3	<b>26,5</b>	35,3







Uczelnie, z których do konkursu przystąpiło:  
**mniej niż 20 osób**

			Przystępujący do II etapu	Średnia punktów uzyskana z kazuśw przypadająca na jednego kandydata	% punktów uzyskanych z kazuśw
1	Akademia Leona Koźmińskiego w Warszawie	<i>Średnia: 33,7 pkt</i>	1	<b>38,0</b>	50,7
2	SWPS Uniwersytet Humanistycznospołeczny w Warszawie		1	<b>30,5</b>	40,7
3	Wyższa Szkoła Administracji i Biznesu im. Eugeniusza Kwiatkowskiego w Gdyni		1	<b>28,0</b>	37,3
4	Wyższa Szkoła Ekonomii, Prawa i Nauk Medycznych im. prof. E. Lipińskiego w Kielcach		2	<b>27,5</b>	36,7
5	Wyższa Szkoła Prawa i Administracji Rzeszów - Przemyśl		1	<b>24,5</b>	32,7

# Odsetek uzyskanych punktów za rozwiązanie kasusów

## – porównanie 2014 i 2015

66

Uczelnie, z których do konkursu przystąpiło: <b>20 i więcej osób</b>		%		
		2014	2015	
1	Uniwersytet Łódzki	43,2	<b>49,8</b>	
2	Uniwersytet Kardynała Stefana Wyszyńskiego w Warszawie	42,7	<b>48,3</b>	
3	Uniwersytet Jagielloński	50,1	<b>47,9</b>	
4	Uniwersytet Wrocławski	46,5	<b>47,2</b>	
5	Uniwersytet Warszawski	44,0	<b>46,2</b>	
6	Uniwersytet Szczeciński	44,9	<b>45,0</b>	
7	Uniwersytet im. Adama Mickiewicza w Poznaniu	46,5	<b>44,7</b>	
8	Uniwersytet Mikołaja Kopernika w Toruniu	46,1	<b>44,1</b>	
9	Uniwersytet Gdański	46,0	<b>43,6</b>	
10	Uniwersytet w Białymstoku	43,6	<b>42,0</b>	
11	Katolicki Uniwersytet Lubelski Jana Pawła II	42,5	<b>42,0</b>	
12	Uniwersytet Śląski w Katowicach	43,7	<b>41,9</b>	
13	Krakowska Akademia im. Andrzeja Frycza Modrzewskiego	44,2	<b>40,0</b>	
14	Uniwersytet Marii Curie-Skłodowskiej w Lublinie	41,5	<b>37,3</b>	
15	Uniwersytet Rzeszowski	37,9	<b>37,0</b>	
16	Uniwersytet Opolski	38,1	<b>35,3</b>	

# Odsetek uzyskanych punktów za rozwiązanie przypadków – porównanie 2014 i 2015

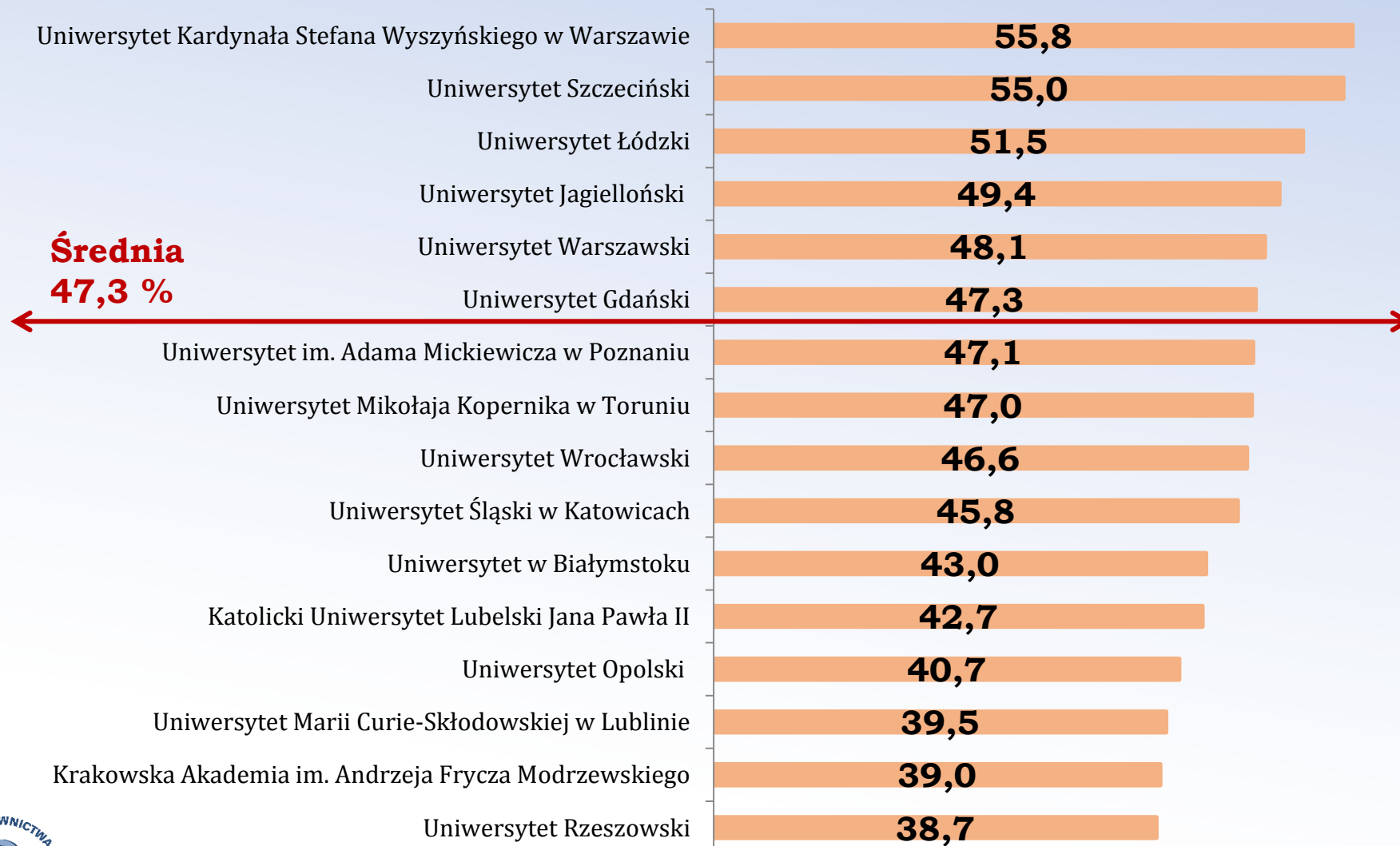
67

Uczelnie, z których do konkursu przystąpiło: <b>mniej niż 20 osób</b>		%	
		2014	2015
1	Akademia Leona Koźmińskiego w Warszawie	51,7	<b>50,7</b> ↓
2	SWPS Uniwersytet Humanistycznospołeczny w Warszawie	-	<b>40,7</b>
3	Wyższa Szkoła Administracji i Biznesu im. Eugeniusza Kwiatkowskiego w Gdyni	-	<b>37,3</b>
4	Wyższa Szkoła Ekonomii, Prawa i Nauk Medycznych im. prof. E. Lipińskiego w Kielcach	-	<b>36,7</b>
5	Wyższa Szkoła Prawa i Administracji Rzeszów - Przemyśl	-	<b>32,7</b>

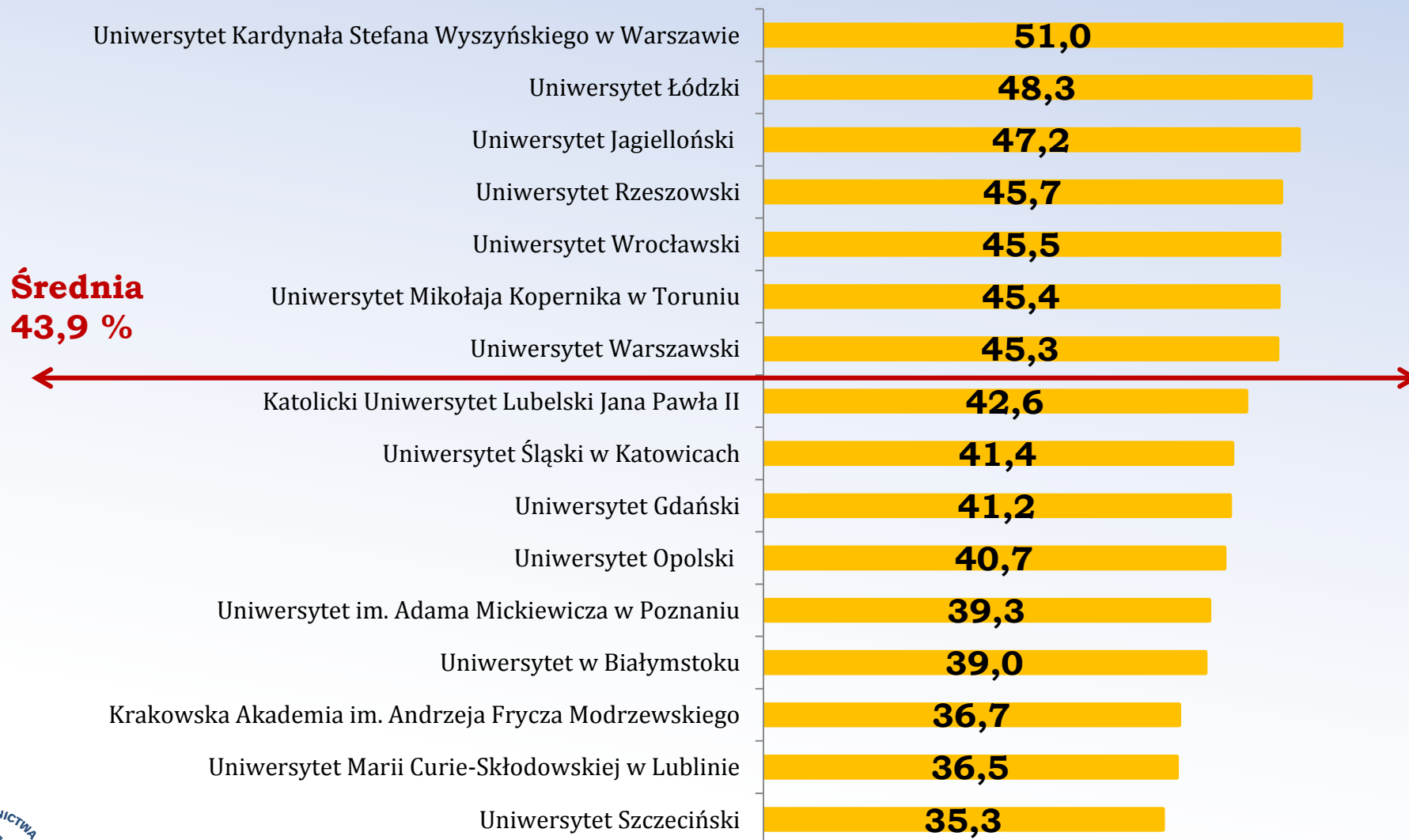
# Odsetek uzyskanych punktów z poszczególnych kazusów

## Uczelnie, z których do konkursu przystąpiło: 20 i więcej osób

### ■ Prawo prywatne (w %)



### ■ Prawo publiczne (w %)

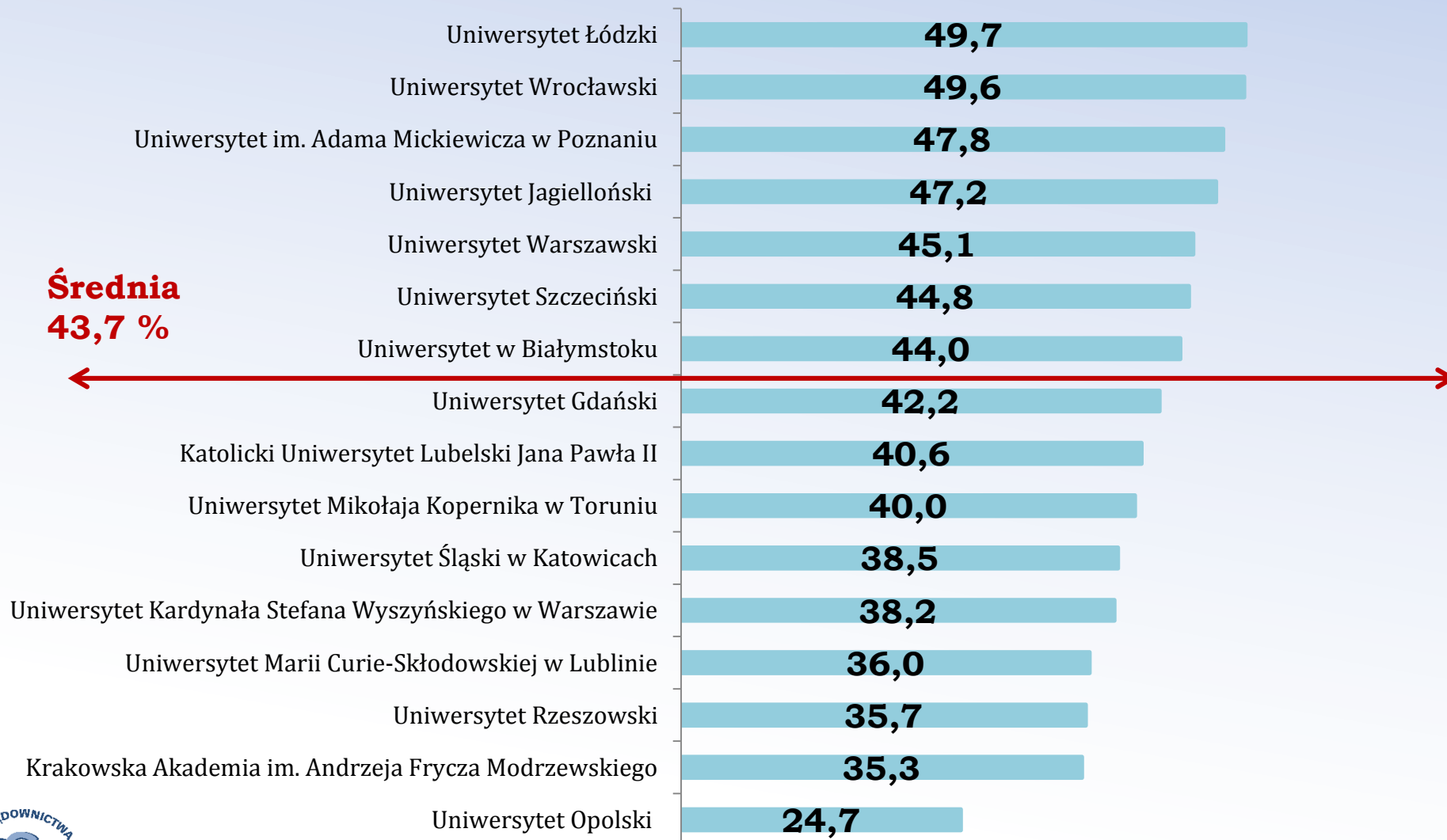


# Odsetek uzyskanych punktów z poszczególnych kazusów

Uczelnie, z których do konkursu przystąpiło: **20 i więcej osób**

70

■ Prawo karne (w %)

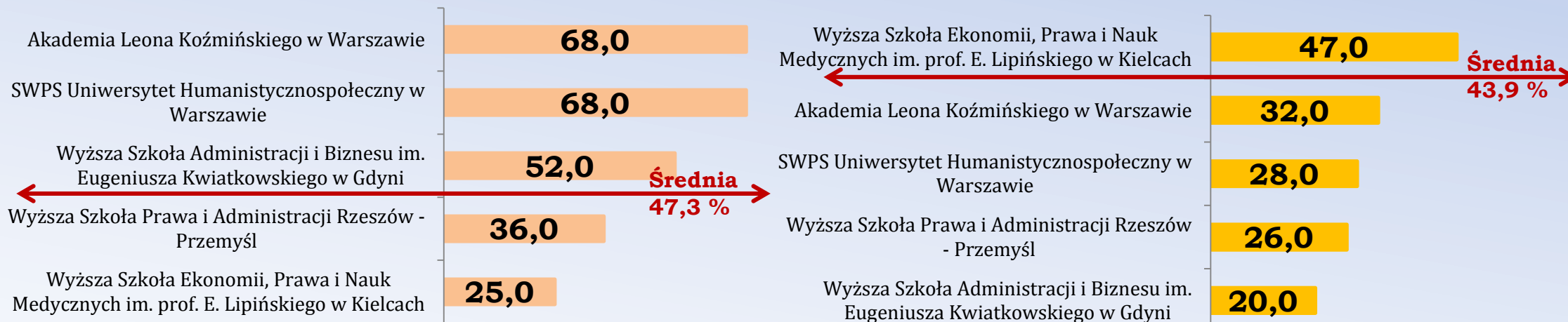


# Odsetek uzyskanych punktów z poszczególnych kazusów

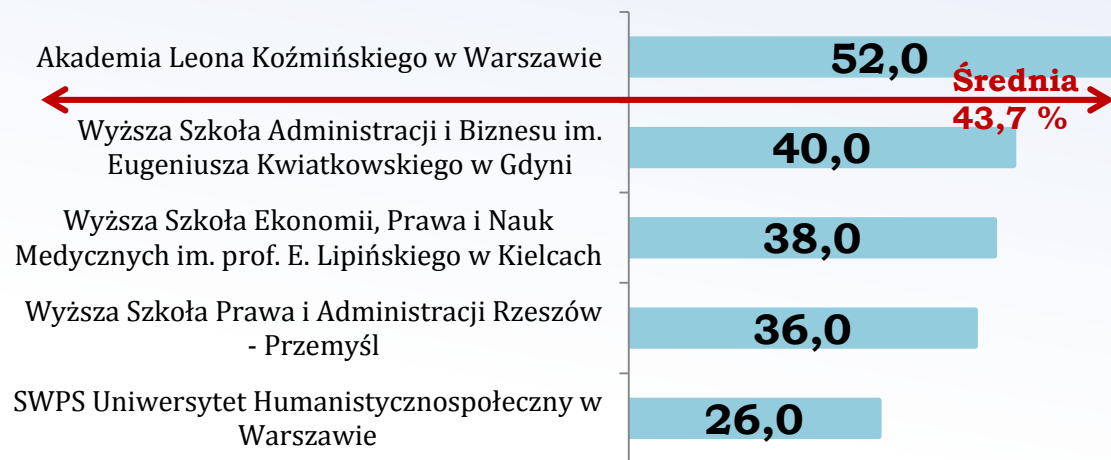
## Uczelnie, z których do konkursu przystąpiło: **mniej niż 20 osób**

■ Prawo prywatne (w %)

■ Prawo publiczne (w %)



■ Prawo karne w (%)



# Konkurs na aplikację ogólną w 2015 r.



Wyniki z testów i kazusów -  
porównanie



# Porównanie wyników z testu i kazusów Konkurs 2015

73

Uczelnie, z których do konkursu przystąpiło: <b>20 i więcej osób</b>		% punktów uzyskanych z testu	Miejsce na I etapie	% punktów uzyskanych z kazusów	Miejsce na II etapie	Miejsce po I i II etapie
1	Uniwersytet Łódzki	72,2	2	49,8	1	1
2	Uniwersytet Jagielloński	73,5	1	47,9	3	2
3	Uniwersytet Warszawski	71,5	3	46,2	5	3
4	Uniwersytet Wrocławski	68,3	7	47,2	4	4
5	Uniwersytet im. Adama Mickiewicza w Poznaniu	70,8	4	44,7	7	5
6	Uniwersytet Szczeciński	69,2	5	45,0	6	6
7	Uniwersytet Kardynała Stefana Wyszyńskiego w Warszawie	65,0	14	48,3	2	7
8	Uniwersytet Mikołaja Kopernika w Toruniu	68,4	6	44,1	8	8
9	Uniwersytet Gdański	66,9	10	43,6	9	9
10	Uniwersytet w Białymstoku	67,1	9	42,0	10	10
11	Uniwersytet Śląski w Katowicach	66,4	12	41,9	12	11
12	Katolicki Uniwersytet Lubelski Jana Pawła II	65,4	13	42,0	11	12
13	Uniwersytet Rzeszowski	67,3	8	37,0	15	13
14	Uniwersytet Marii Curie-Skłodowskiej w Lublinie	66,4	11	37,3	14	14
15	Uniwersytet Opolski	64,0	15	35,3	16	15
16	Krakowska Akademia im. Andrzeja Frycza Modrzewskiego	59,1	16	40,0	13	16

Uczelnie, z których do konkursu przystąpiło: <b>mniej niż 20 osób</b>		% punktów uzyskanych z testu	Miejsce na I etapie	% punktów uzyskanych z kazuśw	Miejsce na II etapie	Miejsce po I i II etapie
1	Akademia Leona Koźmińskiego w Warszawie	61,0	3	50,7	1	1
2	Wyższa Szkoła Ekonomii, Prawa i Nauk Medycznych im. prof. E. Lipińskiego w Kielcach	67,0	1	36,7	4	2
3	Wyższa Szkoła Prawa i Administracji Rzeszów - Przemyśl	63,4	2	32,7	5	3
4	SWPS Uniwersytet Humanistycznospołeczny w Warszawie	54,8	4	40,7	2	4
5	Wyższa Szkoła Administracji i Biznesu im. Eugeniusza Kwiatkowskiego w Gdyni	53,6	5	37,3	3	5

Uczelnie, z których do konkursu przystąpiło: <b>20 i więcej osób</b>		Przystąpili	Zakwalifikowani	% zakwalifikowanych do przystępujących
1	Uniwersytet Łódzki	94	20	<b>21,3</b>
2	Uniwersytet Jagielloński	210	40	<b>19,0</b>
3	Uniwersytet Warszawski	100	17	<b>17,0</b>
4	Uniwersytet im. Adama Mickiewicza w Poznaniu	60	10	<b>16,7</b>
5	Uniwersytet Mikołaja Kopernika w Toruniu	65	9	<b>13,8</b>
6	Uniwersytet Wrocławski	98	13	<b>13,3</b>
<i>Średnia zdawalność: 10,4 %</i>				
7	Uniwersytet Opolski	24	2	<b>8,3</b>
8	Uniwersytet Marii Curie-Skłodowskiej w Lublinie	86	7	<b>8,1</b>
9	Uniwersytet Kardynała Stefana Wyszyńskiego w Warszawie	60	4	<b>6,7</b>
10	Uniwersytet Śląski w Katowicach	143	9	<b>6,3</b>
11	Uniwersytet Szczeciński	50	3	<b>6,0</b>
12	Katolicki Uniwersytet Lubelski Jana Pawła II	97	5	<b>5,2</b>
13	Uniwersytet Rzeszowski	42	2	<b>4,8</b>
14	Uniwersytet Gdański	69	3	<b>4,3</b>
15	Krakowska Akademia im. Andrzeja Frycza Modrzewskiego	50	2	<b>4,0</b>
16	Uniwersytet w Białymstoku	37	1	<b>2,7</b>

Uczelnie, z których do konkursu przystąpiło:

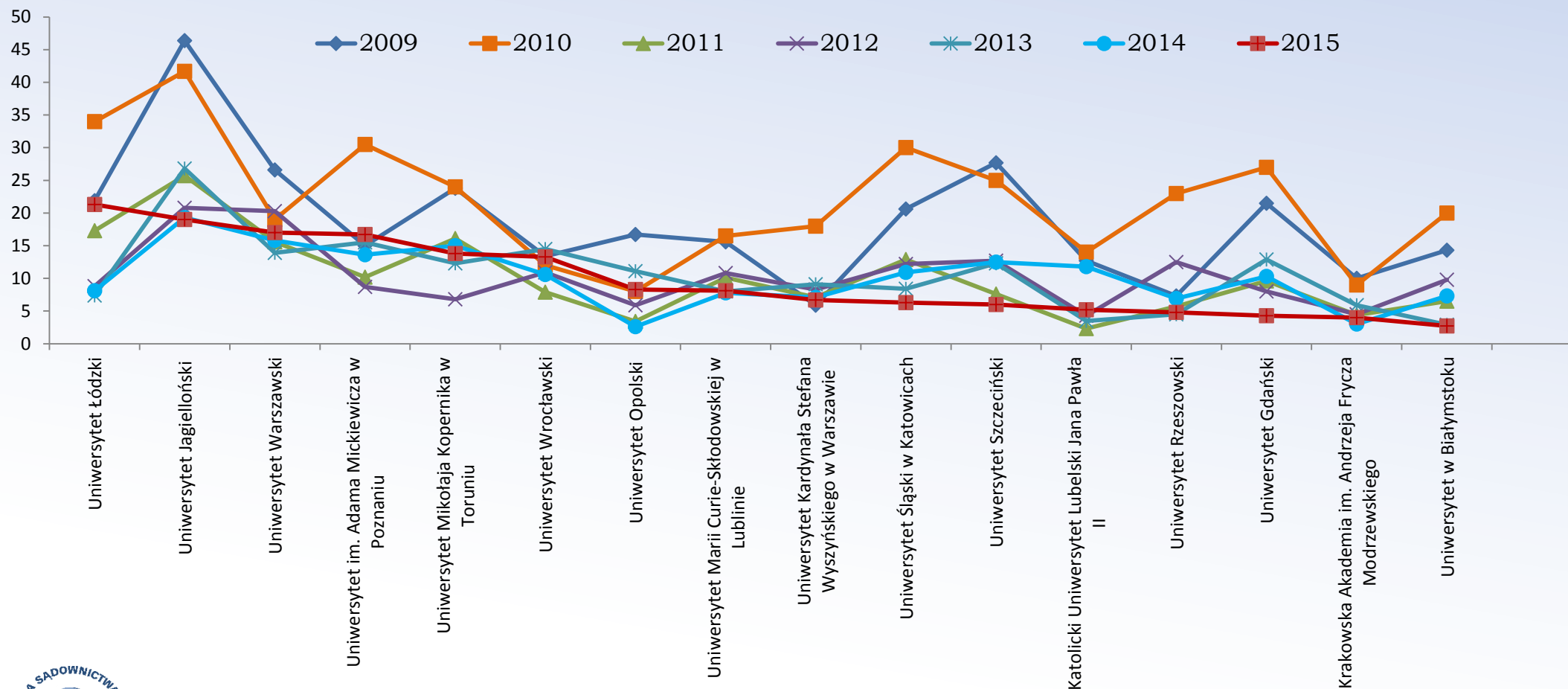
**20 i więcej osób (w %)**



Uczelnie, z których do konkursu przystąpiło: <b>20 i więcej osób</b>		% zakwalifikowanych na aplikację ogólną do przystępujących do konkursu z danej uczelni						
		2009	2010	2011	2012	2013	2014	2015
1	Uniwersytet Łódzki	21,9	34,0	17,3	8,8	7,4	8,1	<b>21,3</b>
2	Uniwersytet Jagielloński	46,4	41,7	25,7	20,8	26,8	19,3	<b>19,0</b>
3	Uniwersytet Warszawski	26,6	19,0	15,6	20,3	13,9	15,8	<b>17,0</b>
4	Uniwersytet im. Adama Mickiewicza w Poznaniu	15,0	30,5	10,2	8,7	15,5	13,6	<b>16,7</b>
5	Uniwersytet Mikołaja Kopernika w Toruniu	23,8	24,0	16,1	6,8	12,3	15,0	<b>13,8</b>
6	Uniwersytet Wrocławski	13,4	12,0	7,9	10,9	14,5	10,6	<b>13,3</b>
7	Uniwersytet Opolski	16,7	8,0	3,4	5,9	11,1	2,6	<b>8,3</b>
8	Uniwersytet Marii Curie-Skłodowskiej w Lublinie	15,6	16,5	10,1	10,8	8,0	7,8	<b>8,1</b>
9	Uniwersytet Kardynała Stefana Wyszyńskiego w Warszawie	5,9	18,0	7,1	8,3	9,1	7,1	<b>6,7</b>
10	Uniwersytet Śląski w Katowicach	20,6	30,0	12,9	12,2	8,4	10,9	<b>6,3</b>
11	Uniwersytet Szczeciński	27,7	25	7,6	12,7	12,3	12,5	<b>6,0</b>
12	Katolicki Uniwersytet Lubelski Jana Pawła II	12,7	14,0	2,3	4,3	3,5	11,8	<b>5,2</b>
13	Uniwersytet Rzeszowski	7,3	23,0	5,7	12,5	4,5	6,9	<b>4,8</b>
14	Uniwersytet Gdański	21,5	27,0	9,6	8,0	12,9	10,3	<b>4,3</b>
15	Krakowska Akademia im. Andrzeja Frycza Modrzewskiego	10,0	9,0	4,4	4,5	5,9	3,0	<b>4,0</b>
16	Uniwersytet w Białymstoku	14,3	20,0	6,5	9,8	2,9	7,3	<b>2,7</b>

Uczelnie, z których do konkursu przystąpiło:

**20 i więcej osób (w %)**



Uczelnie, z których do konkursu przystąpiło:

**mniej niż 20 osób**

		Przystąpili	Zakwalifikowani	% zakwalifikowanych do przystępujących
1	SWPS Uniwersytet Humanistycznospołeczny w Warszawie	9	1	<b>11,1</b>
<i>Średnia zdawalność: 10,4 %</i>				
2	Wyższa Szkoła Ekonomii, Prawa i Nauk Medycznych im. prof. E. Lipińskiego w Kielcach	10	1	<b>10,0</b>
3	Akademia Leona Koźmińskiego w Warszawie	14	1	<b>7,1</b>

SWPS Uniwersytet Humanistycznospołeczny w Warszawie

11,1

*Średnia zdawalność: 10,4 %*

Wyższa Szkoła Ekonomii, Prawa i Nauk Medycznych im. prof. E. Lipińskiego w Kielcach

10,0

Akademia Leona Koźmińskiego w Warszawie

7,1

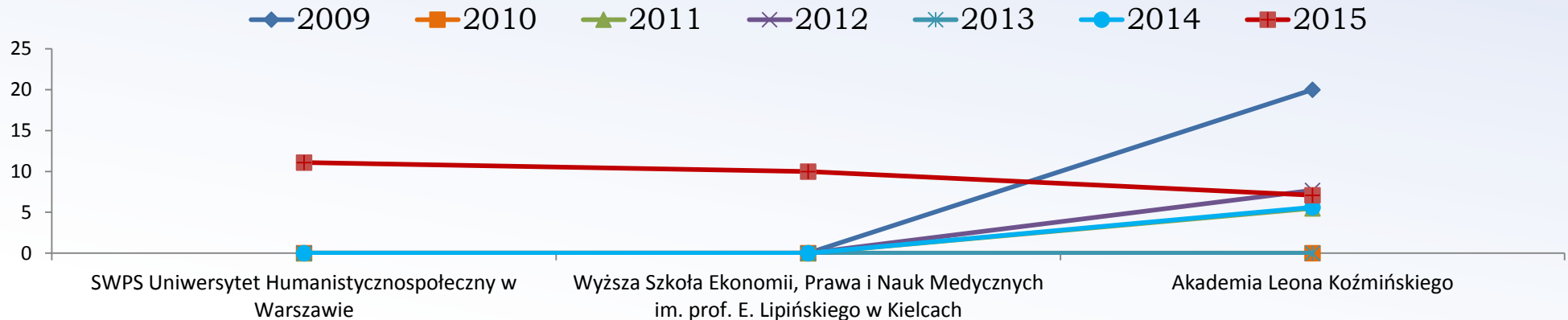
Uczelnie, z których do konkursu przystąpiło:

**mniej niż 20 osób**

% zakwalifikowanych na aplikację ogólną do przystępujących do konkursu z danej uczelni

2009 2010 2011 2012 2013 2014 2015

1	SWPS Uniwersytet Humanistycznospołeczny w Warszawie	-	-	-	-	-	-	<b>11,1</b>
2	Wyższa Szkoła Ekonomii, Prawa i Nauk Medycznych im. prof. E. Lipińskiego w Kielcach	-	-	-	-	-	-	<b>10,0</b>
3	Akademia Leona Koźmińskiego w Warszawie	20,0	-	5,5	7,7	-	5,6	<b>7,1</b>





# Najlepsze indywidualne wyniki Konkurs 2015



ABSOLWENT UCZELNI		TEST		KAZUSY		ŁĄCZNIE	
		Punkty	%	Punkty	%	Punkty	%
1	Uniwersytet Łódzki	141	94,0	56	74,7	197	87,6
2	Uniwersytet im. Adama Mickiewicza w Poznaniu	140	93,3	55	73,3	195	86,7
3	Uniwersytet Łódzki	137	91,3	52	69,3	189	84,0
4	Uniwersytet Łódzki	133	88,7	55,5	74,0	188,5	83,8
5	Uniwersytet Jagielloński	144	96,0	44	58,7	188	83,6
6	Uniwersytet im. Adama Mickiewicza w Poznaniu	142	94,7	46	61,3	188	83,6



Uczelnia		Przystępujący do konkursu - studia stacjonarne (S) /niestacjonarne (N)		Zakwalifikowani - studia stacjonarne (S) /niestacjonarne (N)	% zdawalności
1	Uniwersytet Jagielloński	S	147	31	<b>21,1</b>
		N	63	9	<b>14,3</b>
2	Uniwersytet Śląski w Katowicach	S	74	8	<b>10,8</b>
		N	69	1	<b>1,4</b>
3	Uniwersytet Warszawski	S	55	12	<b>21,8</b>
		N	45	5	<b>11,1</b>
4	Uniwersytet Wrocławski	S	50	12	<b>24,0</b>
		N	48	1	<b>2,1</b>
5	Katolicki Uniwersytet Lubelski Jana Pawła II	S	85	5	<b>5,9</b>
		N	12	0	<b>0,0</b>
6	Uniwersytet Łódzki	S	68	20	<b>29,4</b>
		N	26	0	<b>0,0</b>

Uczelnia (c.d.)		Przystępujący do konkursu - studia stacjonarne (S) /niestacjonarne (N)		Zakwalifikowani - studia stacjonarne (S) /niestacjonarne (N)	% zdawalności
7	Uniwersytet Marii Curie-Skłodowskiej w Lublinie	S	67	7	<b>10,4</b>
		N	19	0	<b>0,0</b>
8	Uniwersytet Gdański	S	36	2	<b>5,6</b>
		N	33	1	<b>3,0</b>
9	Uniwersytet Mikołaja Kopernika w Toruniu	S	50	8	<b>16,0</b>
		N	15	1	<b>6,7</b>
10	Uniwersytet im. Adama Mickiewicza w Poznaniu	S	34	9	<b>26,5</b>
		N	26	1	<b>3,8</b>
11	Uniwersytet Kardynała Stefana Wyszyńskiego w Warszawie	S	40	4	<b>10,0</b>
		N	20	0	<b>0,0</b>
12	Uniwersytet Szczeciński	S	45	3	<b>6,7</b>
		N	5	0	<b>0,0</b>
13	Krakowska Akademia im. Andrzeja Frycza Modrzewskiego	S	40	1	<b>2,5</b>
		N	10	1	<b>10,0</b>
14	Uniwersytet Rzeszowski	S	33	2	<b>6,1</b>
		N	9	0	<b>0,0</b>

Uczelnia (c.d.)		Przystępujący do konkursu - studia stacjonarne (S) /niestacjonarne (N)		Zakwalifikowani - studia stacjonarne (S) /niestacjonarne (N)	% zdawalności
15	Uniwersytet w Białymstoku	S	29	1	<b>3,4</b>
		N	8	0	<b>0,0</b>
16	Uniwersytet Opolski	S	19	2	<b>10,5</b>
		N	5	0	<b>0,0</b>
17	Akademia Leona Koźmińskiego w Warszawie	S	7	1	<b>14,3</b>
		N	7	0	<b>0,0</b>
18	Wyższa Szkoła Ekonomii, Prawa i Nauk Medycznych im. prof. E. Lipińskiego w Kielcach	S	5	1	<b>20,0</b>
		N	5	0	<b>0,0</b>
19	SWPS Uniwersytet Humanistycznospołeczny w Warszawie	S	5	0	<b>0,0</b>
		N	4	1	<b>25,0</b>

# Konkurs na aplikację ogólną w 2015 r.



Analiza profilu osób  
zakwalifikowanych – **150 osób**

Na aplikację ogólną w 2015 roku zostało zakwalifikowanych **150** osób

Uczelnia		Zakwalifikowani	% ogółu zakwalifikowanych
1	Uniwersytet Jagielloński	40	<b>26,7</b>
2	Uniwersytet Łódzki	20	<b>13,3</b>
3	Uniwersytet Warszawski	17	<b>11,3</b>
4	Uniwersytet Wrocławski	13	<b>8,7</b>
5	Uniwersytet im. Adama Mickiewicza w Poznaniu	10	<b>6,7</b>
6	Uniwersytet Śląski w Katowicach	9	<b>6,0</b>
7	Uniwersytet Mikołaja Kopernika w Toruniu	9	<b>6,0</b>
8	Uniwersytet Marii Curie-Skłodowskiej w Lublinie	7	<b>4,7</b>
9	Katolicki Uniwersytet Lubelski Jana Pawła II	5	<b>3,3</b>
10	Uniwersytet Kardynała Stefana Wyszyńskiego w Warszawie	4	<b>2,7</b>



## Uczelnia (c.d.)

Zakwalifikowani

% ogółu  
zakwalifikowanych

11	Uniwersytet Gdański	3	2,0
12	Uniwersytet Szczeciński	3	2,0
13	Uniwersytet Rzeszowski	2	1,3
14	Uniwersytet Opolski	2	1,3
15	Krakowska Akademia im. Andrzeja Frycza Modrzewskiego	2	1,3
16	SWPS Uniwersytet Humanistycznospołeczny w Warszawie	1	0,7
17	Wyższa Szkoła Ekonomii, Prawa i Nauk Medycznych im. prof. E. Lipińskiego w Kielcach	1	0,7
18	Akademia Leona Koźmińskiego w Warszawie	1	0,7
19	Uniwersytet w Białymstoku	1	0,7

# Zakwalifikowani na aplikację ogólną w latach 2009 – 2015 r.

88



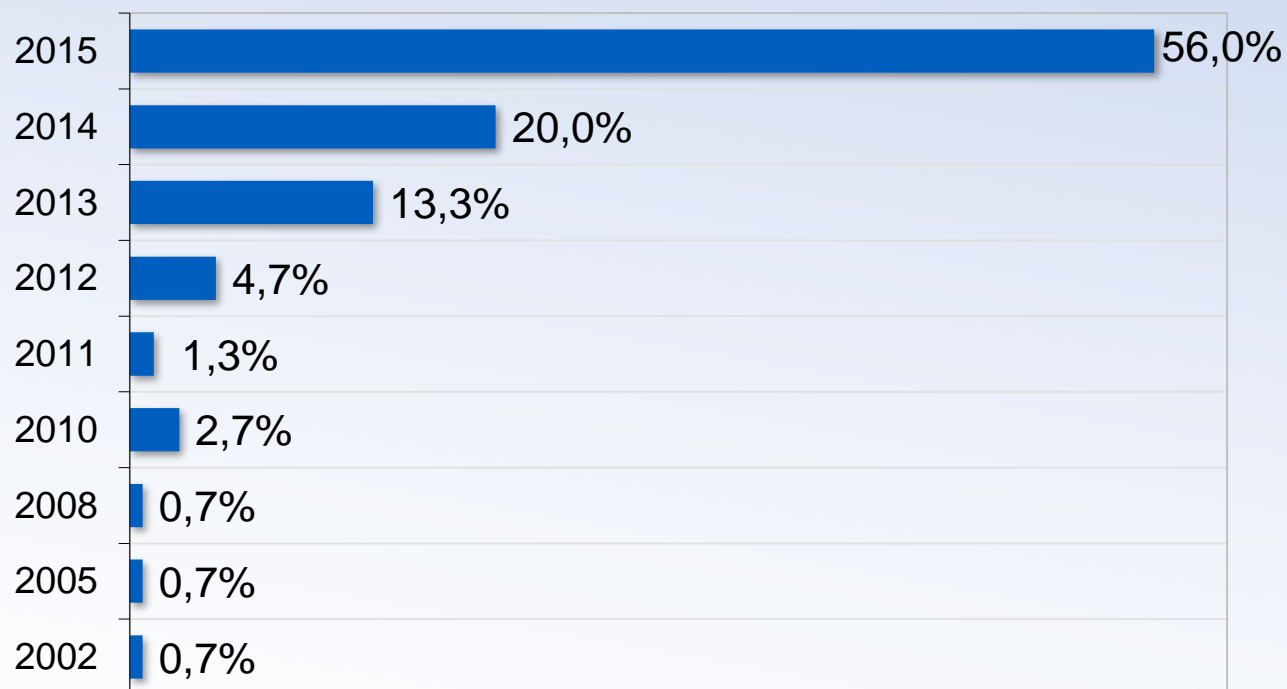
UCZELNIA		2009	2010	2011	2012	2013	2014	2015
Limity przyjęć:		300	300	200	200	180	180	150
1	Uniwersytet Jagielloński	91	63	52	55	63	44	40
2	Uniwersytet Łódzki	14	17	13	6	5	6	20
3	Uniwersytet Warszawski	25	21	24	29	17	21	17
4	Uniwersytet Wrocławski	18	12	12	15	18	11	13
5	Uniwersytet im. Adama Mickiewicza w Poznaniu	15	22	10	8	13	9	10
6	Uniwersytet Śląski w Katowicach	28	39	21	15	10	19	9
7	Uniwersytet Mikołaja Kopernika w Toruniu	24	14	14	5	9	15	9
8	Uniwersytet Marii Curie-Skłodowskiej w Lublinie	21	18	16	12	9	8	7
9	Katolicki Uniwersytet Lubelski Jana Pawła II	14	16	3	5	4	13	5
10	Uniwersytet Kardynała Stefana Wyszyńskiego w Warszawie	2	5	3	3	4	4	4





UCZELNIA (c.d.)		2009	2010	2011	2012	2013	2014	2015
Limity przyjęć:		300	300	200	200	180	180	150
11	Uniwersytet Gdański	14	20	10	7	9	7	3
12	Uniwersytet Szczeciński	13	16	5	9	7	8	3
13	Uniwersytet Rzeszowski	4	13	4	5	3	4	2
14	Uniwersytet Opolski	2	1	1	2	2	1	2
15	Krakowska Akademia im. Andrzeja Frycza Modrzewskiego	4	5	3	3	4	2	2
16	SWPS Uniwersytet Humanistycznospołeczny w Warszawie	-	-	-	-	-	-	1
17	Wyższa Szkoła Ekonomii, Prawa i Nauk Medycznych im. prof. E. Lipińskiego w Kielcach	-	-	-	-	-	-	1
18	Akademia Leona Koźmińskiego w Warszawie	1	-	1	1	-	1	1
19	Uniwersytet w Białymstoku	6	9	4	5	1	4	1

*Odsetek zakwalifikowanych na aplikację ogólną w zależności od roku ukończenia studiów*

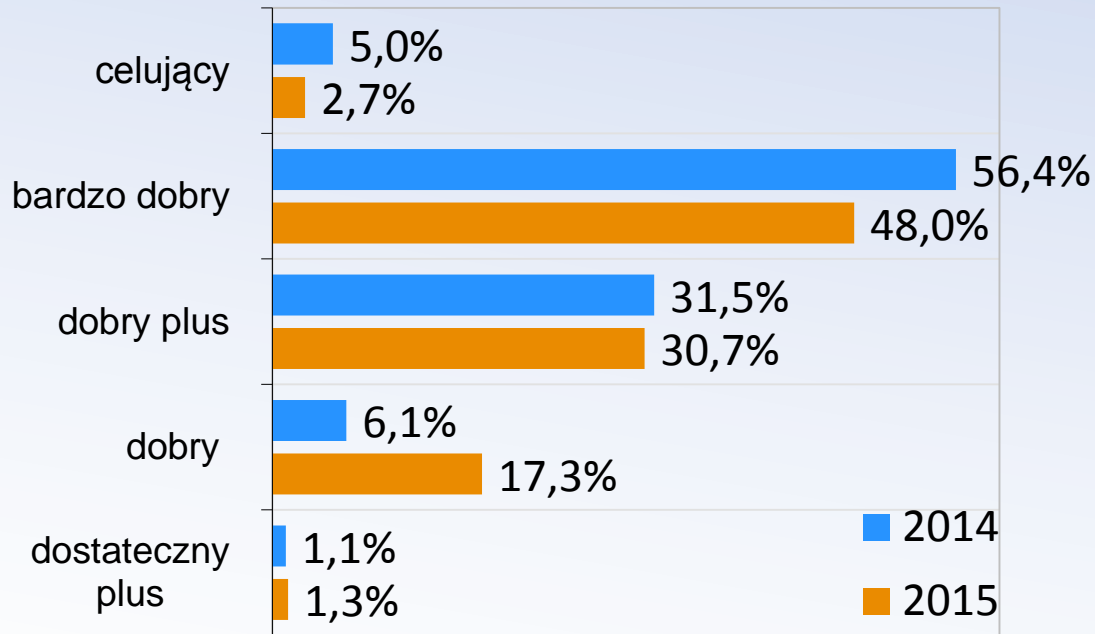


Spośród zakwalifikowanych na aplikację ogólną największą grupę stanowią osoby, które ukończyły studia w **2015 r.**

Absolwenci z lat **2015 i 2014** stanowią razem **76,0%** zakwalifikowanych na aplikację ogólną

ROK	2015	2014	2013	2012	2011	2010	2008	2005	2002
LICZBA OSÓB	84	30	20	7	2	4	1	1	1

Odsetek zakwalifikowanych na aplikację ogólną w zależności od wyniku ukończenia studiów

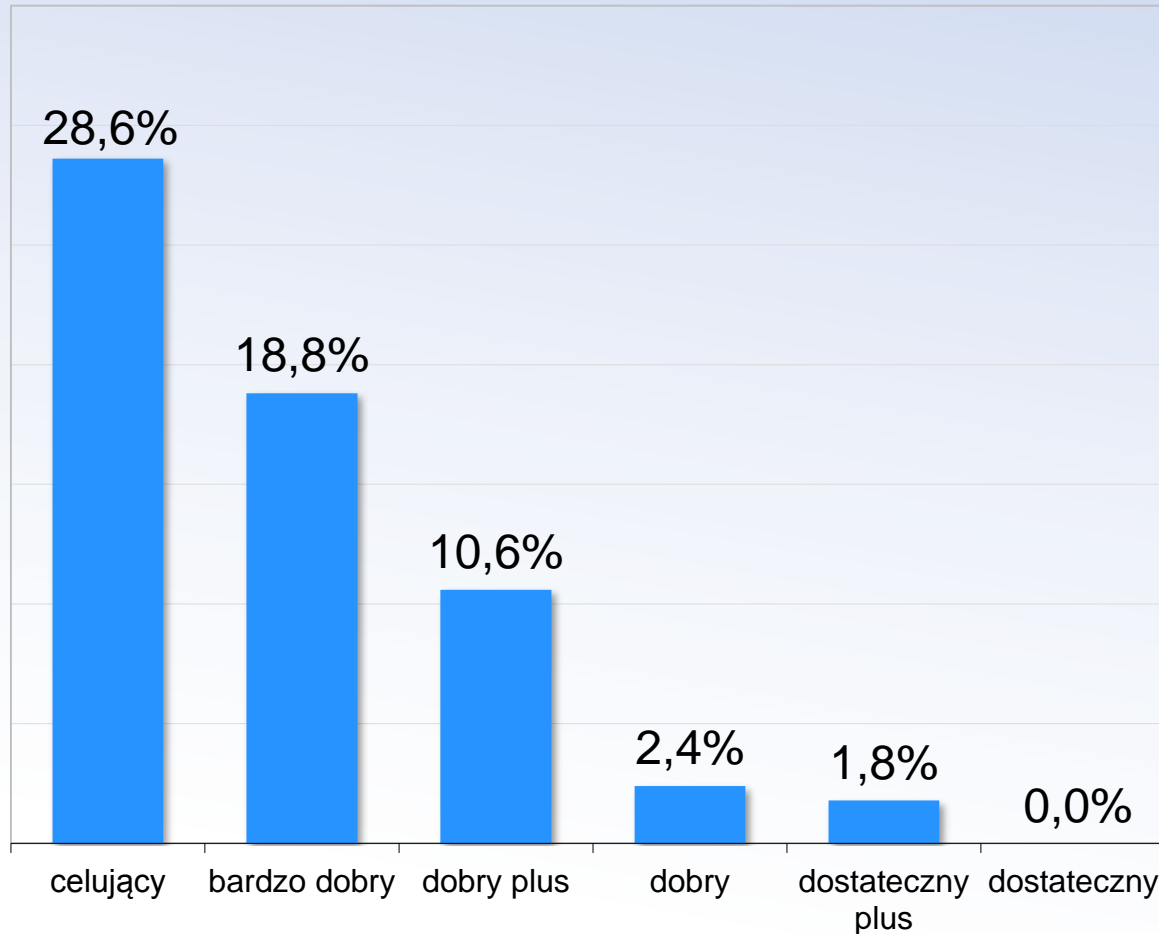


Wśród zakwalifikowanych na aplikację ogólną, najczęściej uzyskało ocenę na dyplomie **bardzo dobry (48,0%)** oraz **dobry plus (30,7%)**.

Osoby te stanowią razem **78,7%** zakwalifikowanych na aplikację ogólną

OCENA	CELUJĄCY	BARDZO DOBRY	DOBRY PLUS	DOBRY	DOSTATECZNY PLUS
LICZBA OSÓB	4	72	46	26	2

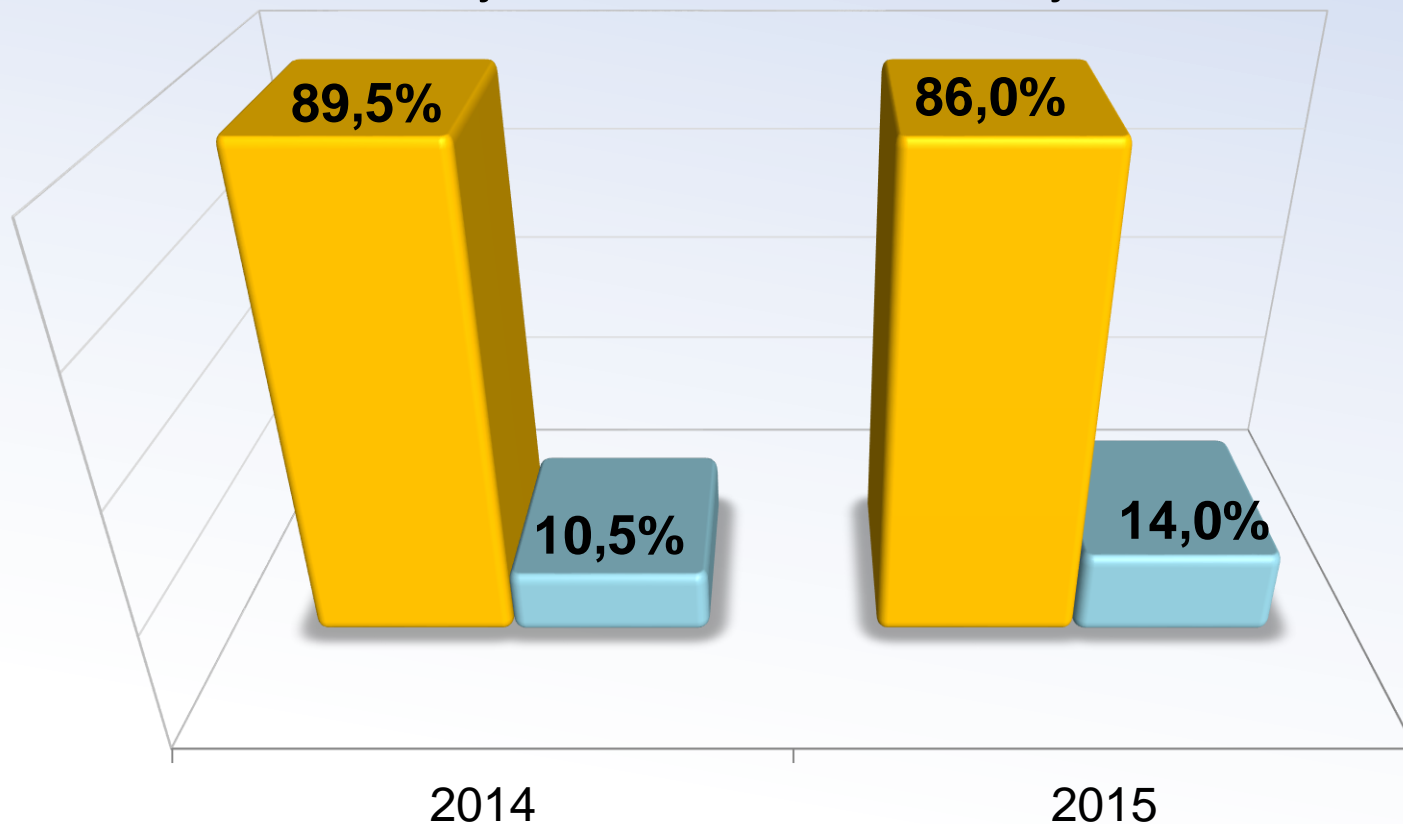
## Zależność między oceną na dyplomie a zdawalnością



Wyniki analizy pokazały **zależność między oceną na dyplomie a zdawalnością**: im wyższa ocena na dyplomie, tym większy procent zdawalności w grupie osób z tą oceną

Odsetek zakwalifikowanych na aplikację ogólną  
w zależności od trybu ukończonych studiów

■ Studia stacjonarne   ■ Studia niestacjonarne



Zakwalifikowani na aplikację ogólną w **86,0%** (129 osób) są absolwentami studiów **stacjonarnych**.

Wyniki analizy pokazały **zależność między trybem studiów a zdawalnością**.

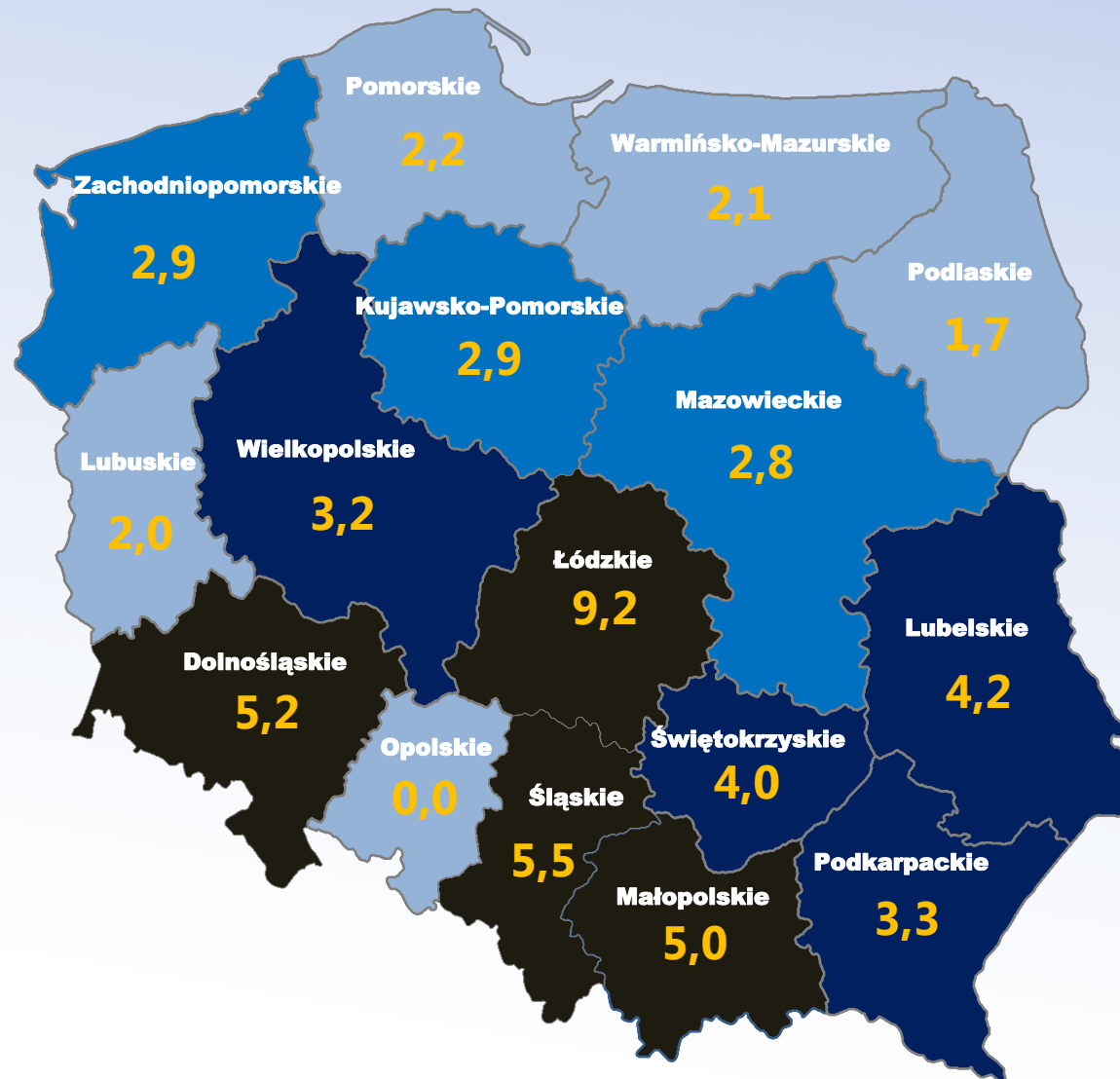
Studia stacjonarne: **13,4%**

Studia niestacjonarne: **4,4%**

I.p.	DZIEDZINY PRAWA	Liczba	%
1	Procedura karna	32	21,3
2	Prawo cywilne	22	14,7
3	Prawo karne	19	12,7
4	Postępowanie cywilne	13	8,7
5	Prawo konstytucyjne	6	4,0
6	Prawo pracy	6	4,0
7	Prawo administracyjne	5	3,3
8	Historia państwa i prawa	4	2,7
9	Kryminalistyka	4	2,7
10	Prawo handlowe	4	2,7
11	Inne	35	23,2

# Zameldowanie kandydatów - liczba zakwalifikowanych przypadająca na 1 mln mieszkańców

95



Spośród  
zakwalifikowanych  
na aplikację  
najwięcej osób  
przypada na 1 mln  
mieszkańców  
w woj. **łódzkim**  
**9,2**  
a najmniej w woj.  
**podlaskim** **1,7**

Nikt nie  
zakwalifikował się z  
woj. **opolskiego**

## SPOŚRÓD ZAKWALIFIKOWANYCH NA APLIKACJĘ OGÓLNAJ WIĘCEJ BYŁO:

urodzonych w 1991 r.  
– (91)

42,7%

absolwentów z 2015 r.  
– (84)

56,0%

kobiet – (83)

55,3%

absolwentów studiów  
stacjonarnych - (129)

86,0%

zameldowanych w woj.  
śląskim – (34)

16,7%

osób, które pisały pracę  
magisterską z zakresu  
procedury karnej - (32)

21,3%

osób, które na dyplomie  
otrzymały ocenę bardzo  
dobry – (72)

48,0%

26,7%

absolwentów Uniwersytetu  
Jagiellońskiego – (40)







**KRAJOWA SZKOŁA SĄDOWNICTWA I PROKURATURY**

[www.kSSIP.gov.pl](http://www.kSSIP.gov.pl)

**DZIĘKUJĘ ZA UWAGĘ**

Krajowa Szkoła Sądownictwa i Prokuratury

ul. Przy Rondzie 5

31-547 Kraków

17.02.2016 r.