

# Krajowa Szkoła Sądownictwa i Prokuratury



ANALIZA WYNIKÓW KONKURSU NA APLIKACJĘ OGÓLNA  
w 2014 r.

# Analiza wyników konkursu na aplikację ogólną w 2014 r.

Każdorazowo limit miejsc  
ustala Minister  
Sprawiedliwości,  
w oparciu o prognozę  
potrzeb kadrowych  
sądownictwa  
i prokuratury

*(art. 16 ust. 2 ustawy o KSSiP)*



## I ETAP - TEST



□ 7 października 2014 r.

- Test sprawdzający wiedzę z poszczególnych dziedzin prawa

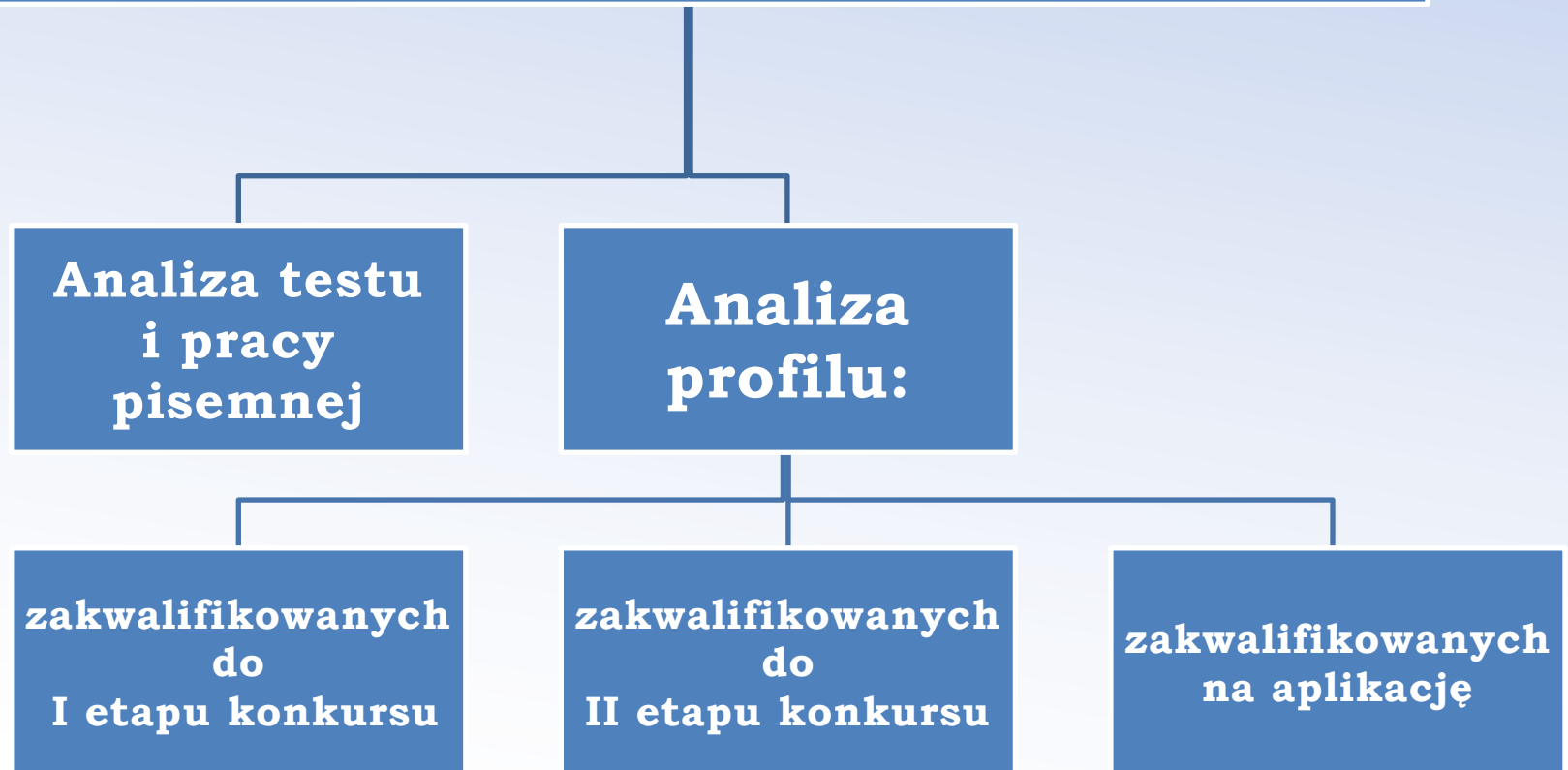
## II ETAP - KAZUSY



□ 28 października 2014 r.

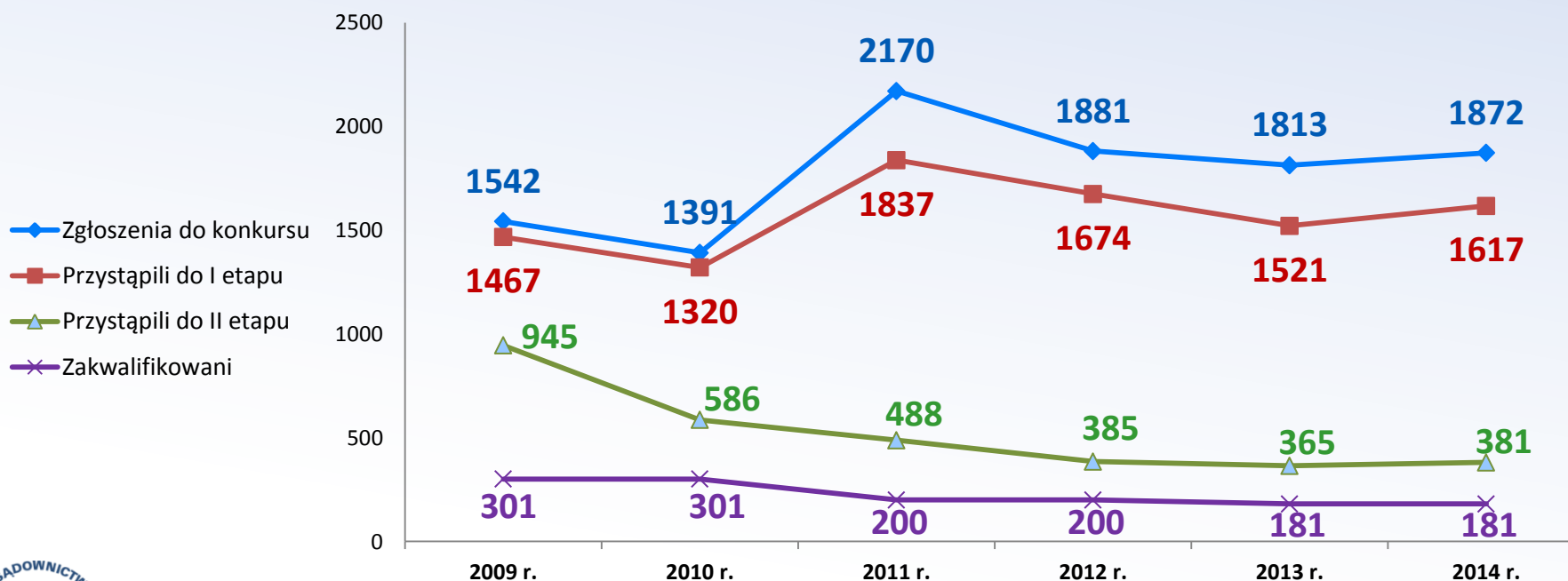
- Praca pisemna sprawdzająca umiejętności stosowania argumentacji prawniczej, zasad wykładni oraz kwalifikowania stanów faktycznych

## ZAKRES ANALIZY KONKURSU



# Zestawienie porównawcze konkursu na aplikację:

	2009	2010	2011	2012	2013	2014
Zgłoszenia do konkursu	1542	1391	2170	1881	1813	1872
Przystąpili do I etapu	1467	1320	1837	1674	1521	1617
Przystąpili do II etapu	945	586	488	385	365	381
Zakwalifikowani	301	301	200	200	181	181



# Konkurs na aplikację ogólną w 2014 r.



Analiza profilu kandydatów  
zakwalifikowanych do I etapu konkursu

Do testu sprawdzającego wiedzę z poszczególnych dziedzin prawa przystąpiło **1617\*** osób

*\* Do dalszych analiz przyjęto liczbę **1616**, ponieważ jedna praca nie była oceniana z powodu wykluczenia kandydatki.*

## UCZELNIA

Przystępujący  
do I etapu

% ogółu  
przystępujących

1 Uniwersytet Jagielloński	229	<b>14,17</b>
2 Uniwersytet Śląski w Katowicach	174	<b>10,77</b>
3 Uniwersytet Warszawski	133	<b>8,23</b>
4 Katolicki Uniwersytet Lubelski Jana Pawła II	110	<b>6,81</b>
5 Uniwersytet Wrocławski	104	<b>6,44</b>
6 Uniwersytet Marii Curie-Skłodowskiej w Lublinie	102	<b>6,31</b>

<b>UCZELNIA (c.d.)</b>		<b>Przystępujący do I etapu</b>	<b>% ogółu przystępujących</b>
7	Uniwersytet Mikołaja Kopernika w Toruniu	100	<b>6,19</b>
8	Uniwersytet Łódzki	74	<b>4,58</b>
9	Uniwersytet Gdański	68	<b>4,21</b>
10	Krakowska Akademia im. Andrzeja Frycza Modrzewskiego	67	<b>4,15</b>
11	Uniwersytet im. Adama Mickiewicza w Poznaniu	66	<b>4,08</b>
12	Uniwersytet Szczeciński	64	<b>3,96</b>
13	Uniwersytet Rzeszowski	58	<b>3,59</b>
14	Uniwersytet Kard. S. Wyszyńskiego w Warszawie	56	<b>3,47</b>
15	Uniwersytet w Białymstoku	56	<b>3,47</b>
16	Uniwersytet Opolski	38	<b>2,35</b>
17	Uniwersytet Warmińsko-Mazurski w Olsztynie	32	<b>1,98</b>
18	Akademia Leona Koźmińskiego	18	<b>1,11</b>
19	Uczelnia Łazarskiego	17	<b>1,03</b>
20	Wyższa Szkoła Ekonomii, Prawa i Nauk Medycznych im. prof. E. Lipińskiego w Kielcach	10	<b>0,62</b>



<b>UCZELNIA (c.d.)</b>		<b>Przystępujący do I etapu</b>	<b>% ogółu przystępujących</b>
21	Europejska Wyższa Szkoła Prawa i Administracji w Warszawie	8	<b>0,50</b>
22	Wyższa Szkoła Pedagogiki i Administracji im. Mieszka I w Poznaniu	5	<b>0,31</b>
23	Wyższa Szkoła Prawa i Administracji Rzeszów - Przemyśl	5	<b>0,31</b>
24	Wyższa Szkoła Administracji i Biznesu im. Eugeniusza Kwiatkowskiego w Gdyni	4	<b>0,25</b>
25	Wyższa Szkoła Finansów i Prawa w Bielsku-Białej	4	<b>0,25</b>
26	Uczelnia Techniczno - Handlowa im. H. Chodkowskiej	4	<b>0,25</b>
27	Wyższa Szkoła Menedżerska w Warszawie	3	<b>0,19</b>
28	Szkoła Wyższa Psychologii Społecznej	3	<b>0,19</b>
29	Prywatna Wyższa Szkoła Nauk Społecznych, Komputerowych i Medycznych w Warszawie	2	<b>0,12</b>
30	Wyższa Szkoła Umiejętności Społecznych	2	<b>0,12</b>

# Absolwenci poszczególnych uczelni przystępujący do I etapu konkursu w latach: **2009 - 2014**

10

UCZELNIA	2009	2010	2011	2012	2013	2014
1 Uniwersytet Jagielloński	196	151	202	264	235	<b>229</b>
2 Uniwersytet Śląski w Katowicach	136	129	163	156	119	<b>174</b>
3 Uniwersytet Warszawski	94	110	154	143	122	<b>133</b>
4 Katolicki Uniwersytet Lubelski Jana Pawła II	110	112	131	117	115	<b>110</b>
5 Uniwersytet Wrocławski	134	101	152	137	124	<b>104</b>
6 Uniwersytet Marii Curie-Skłodowskiej w Lublinie	135	109	158	111	112	<b>102</b>
7 Uniwersytet Mikołaja Kopernika w Toruniu	101	59	87	73	73	<b>100</b>
8 Uniwersytet Łódzki	64	50	75	68	68	<b>74</b>

<b>UCZELNIA (c.d.)</b>		<b>2009</b>	<b>2010</b>	<b>2011</b>	<b>2012</b>	<b>2013</b>	<b>2014</b>
9	Uniwersytet Gdański	65	74	104	87	70	<b>68</b>
10	Krakowska Akademia im. Andrzeja Frycza Modrzewskiego	40	55	68	67	68	<b>67</b>
11	Uniwersytet im. Adama Mickiewicza w Poznaniu	100	72	98	92	84	<b>67</b>
12	Uniwersytet Szczeciński	47	64	66	71	54	<b>64</b>
13	Uniwersytet Rzeszowski	55	56	70	40	66	<b>58</b>
14	Uniwersytet Kardynała Stefana Wyszyńskiego w Warszawie	34	28	42	36	44	<b>56</b>
15	Uniwersytet w Białymstoku	42	44	61	51	34	<b>56</b>
16	Uniwersytet Opolski	12	12	29	34	18	<b>38</b>
17	Uniwersytet Warmińsko-Mazurski w Olsztynie	35	28	57	36	37	<b>32</b>
18	Akademia Leona Koźmińskiego	5	6	18	13	17	<b>18</b>
19	Uczelnia Łazarskiego	36	40	59	35	23	<b>17</b>
20	Wyższa Szkoła Ekonomii, Prawa i Nauk Medycznych im. prof. Edwarda Lipińskiego w Kielcach	-	-	-	-	1	<b>10</b>

<b>UCZELNIA (c.d.)</b>		<b>2009</b>	<b>2010</b>	<b>2011</b>	<b>2012</b>	<b>2013</b>	<b>2014</b>
21	Europejska Wyższa Szkoła Prawa i Administracji w Warszawie	18	6	10	18	8	<b>8</b>
22	Wyższa Szkoła Pedagogiki i Administracji im. Mieszka I w Poznaniu	-	-	-	-	-	<b>5</b>
23	Wyższa Szkoła Prawa i Administracji w Przemyśle	-	-	-	5	-	<b>5</b>
23	Wyższa Szkoła Administracji i Biznesu im. Eugeniusza Kwiatkowskiego w Gdyni	-	-	-	-	-	<b>4</b>
25	Wyższa Szkoła Finansów i Prawa w Bielsku-Białej	-	-	-	-	-	<b>4</b>
26	Wyższa Szkoła Menedżerska w Warszawie	-	1	2	1	1	<b>3</b>
27	Uczelnia Techniczno - Handlowa im. Heleny Chodkowskiej	2	3	5	4	12	<b>4</b>
28	Szkoła Wyższa Psychologii Społecznej	-	-	-	-	2	<b>3</b>
29	Prywatna Wyższa Szkoła Nauk Społecznych, Komputerowych i Medycznych w Warszawie	-	1	4	3	2	<b>2</b>
30	Wyższa Szkoła Umiejętności Społecznych	-	-	-	4	2	<b>2</b>

W 2014 r. studia prawnicze ukończyło **7397** osób, z czego do konkursu na aplikację ogólną przystąpiło **938** tj. **12,7%** absolwentów z 2014 r.

Uczelnie, z których do konkursu przystąpiło: <b>30 i więcej osób</b>		Absolwenci wydziału prawa w 2014	Absolwenci 2014, którzy przystąpili do konkursu na aplikację ogólną	Zainteresowanie aplikacją ogólną absolwentów z 2014 (%)	Łącznie przystąpiło z danej uczelni
1	Katolicki Uniwersytet Lubelski Jana Pawła II	271	60	22,1	110
2	Uniwersytet Śląski w Katowicach	464	99	21,3	174
3	Uniwersytet Marii Curie-Skłodowskiej w Lublinie	279	58	20,8	102
4	Uniwersytet Jagielloński	663	133	20,1	229
5	Uniwersytet Mikołaja Kopernika w Toruniu	384	70	18,2	100
6	Uniwersytet Opolski	154	28	18,2	38

Uczelnie, z których do konkursu przystąpiło: <b>30 i więcej osób (c.d.)</b>		Absolwenci wydziału prawa w 2014	Absolwenci 2014, którzy przystąpili do konkursu na aplikację ogólną	Zainteresowanie aplikacją ogólną absolwentów z 2014 (%)	łącznie przystąpiło z danej uczelni
7	Uniwersytet Łódzki	269	46	17,1	74
8	Uniwersytet Szczeciński	277	37	13,4	64
9	Uniwersytet w Białymstoku	259	34	13,1	56
10	Krakowska Akademia im. Andrzeja Frycza Modrzewskiego	239	31	13,0	67
11	Uniwersytet Rzeszowski	278	36	12,9	58
12	Uniwersytet im. Adama Mickiewicza w Poznaniu	340	40	11,8	66
13	Uniwersytet Wrocławski	543	61	11,2	104
14	Uniwersytet Kardynała Stefana Wyszyńskiego w Warszawie	362	37	10,2	56
15	Uniwersytet Warszawski	797	76	9,5	133
16	Uniwersytet Gdański	361	28	7,8	68
17	Uniwersytet Warmińsko-Mazurski w Olsztynie	259	17	6,6	32

# Zainteresowanie aplikacją ogólną absolwentów prawa z 2014 r. (Osoby, które do dnia 20 września 2014 r. uzyskały tytuł magistra prawa)

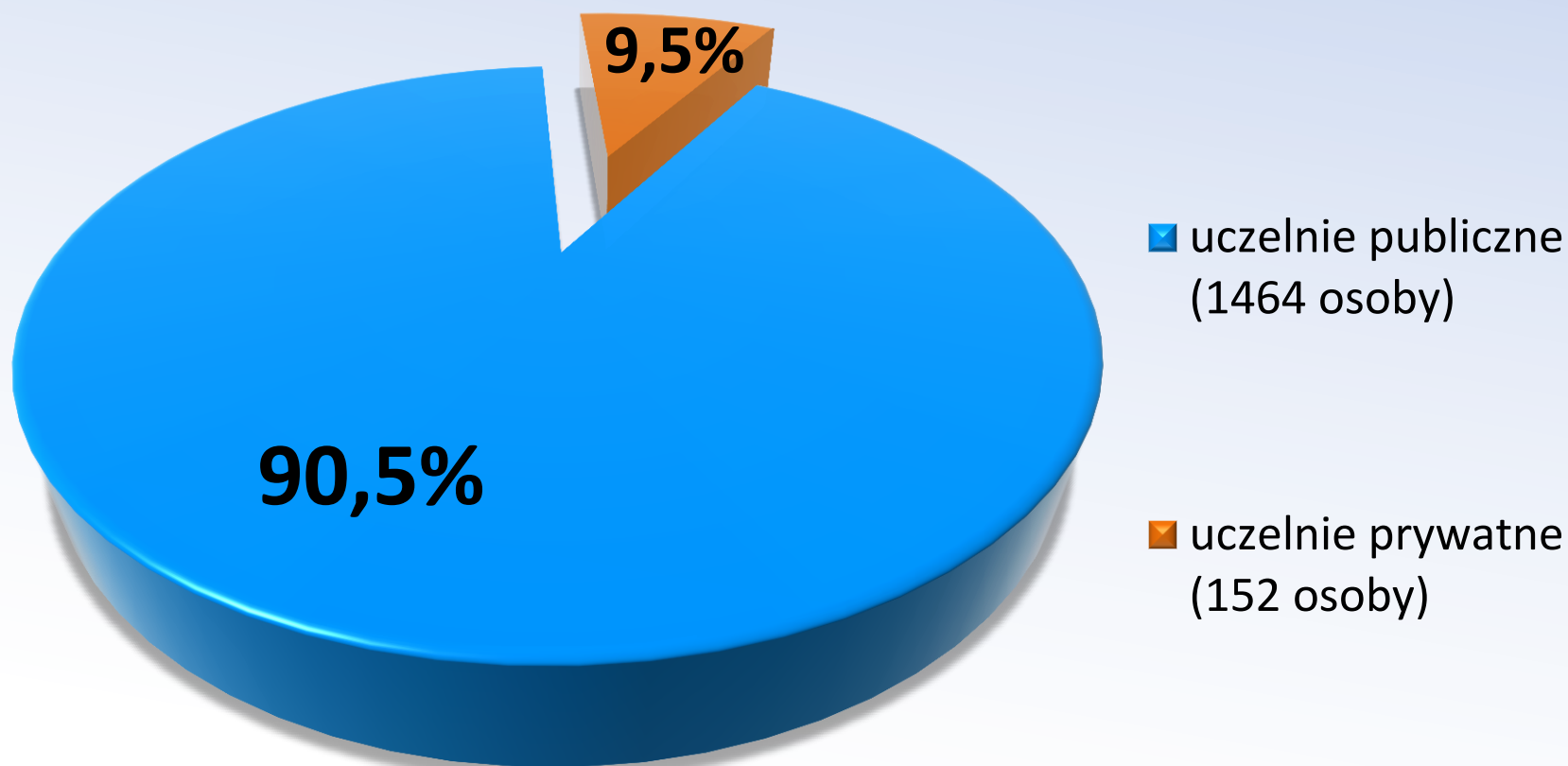
15

Uczelnie, z których do konkursu przystąpiło: <b>mniej niż 30 osób</b>		Absolwenci wydziału prawa w 2014	Absolwenci 2014, którzy przystąpili do konkursu na aplikację ogólną	Zainteresowanie aplikacją ogólną absolwentów z 2014 (%)	łącznie przystąpiło z danej uczelni
1	Wyższa Szkoła Finansów i Prawa w Bielsku-Białej	15	4	26,7	4
2	Akademia Leona Koźmińskiego	121	10	8,3	18
3	Wyższa Szkoła Pedagogiki i Administracji im. Mieszka I w Poznaniu	63	5	7,9	5
4	Wyższa Szkoła Ekonomii, Prawa i Nauk Medycznych im. prof. Edwarda Lipińskiego w Kielcach	83	6	7,2	10
5	Wyższa Szkoła Administracji i Biznesu im. Eugeniusza Kwiatkowskiego w Gdyni	58	3	5,2	4

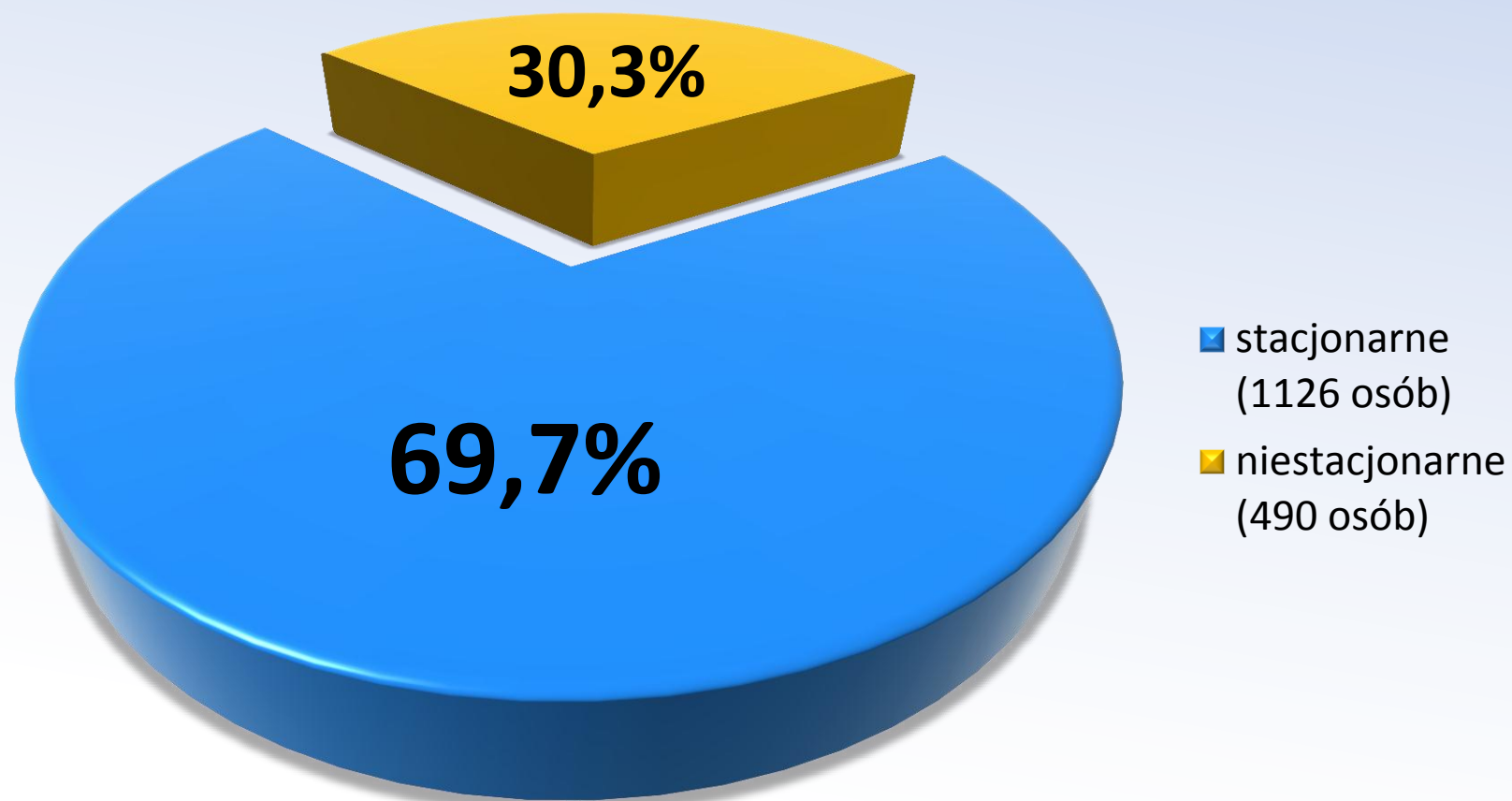
Uczelnie, z których do konkursu przystąpiło: <b>mniej niż 30 osób (c.d.)</b>		Absolwenci wydziału prawa w 2014	Absolwenci 2014, którzy przystąpili do konkursu na aplikację ogólną	Zainteresowanie aplikacją ogólną absolwentów z 2014 (%)	Łącznie przystąpiło z danej uczelni
6	Szkoła Wyższa Psychologii Społecznej	42	2	4,8	3
7	Wyższa Szkoła Umiejętności Społecznych	46	2	4,3	2
8	Uczelnia Łazarskiego	125	5	4	17
9	Wyższa Szkoła Prawa i Administracji Rzeszów - Przemyśl	105	4	3,8	5
10	Europejska Wyższa Szkoła Prawa i Administracji w Warszawie	172	4	2,3	8
11	Uczelnia Techniczno - Handlowa im. H. Chodkowskiej	96	2	2,1	4
12	Wyższa Szkoła Menedżerska w Warszawie	39	0	0,0	3
13	Prywatna Wyższa Szkoła Nauk Społecznych, Komputerowych i Medycznych w Warszawie	32	0	0,0	2



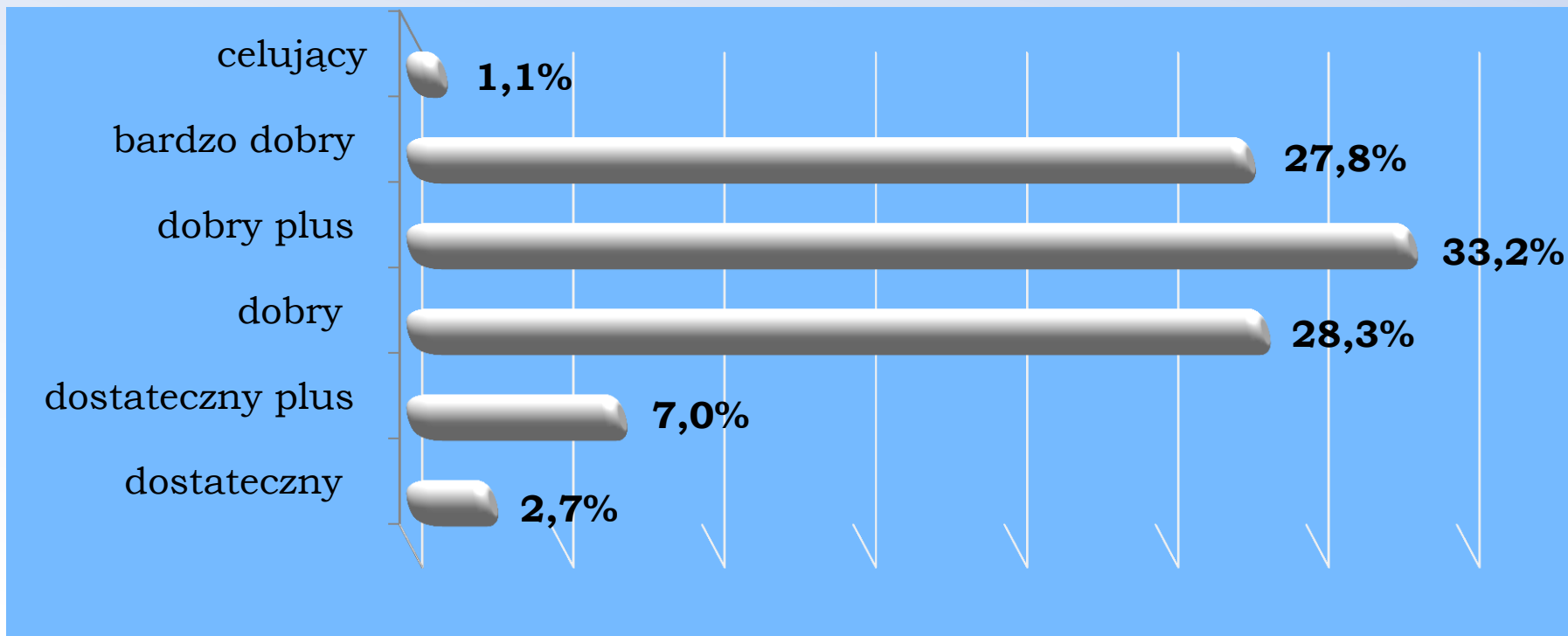
Spośród wszystkich przystępujących do I etapu konkursu **1464 osoby (90,5%)** to absolwenci **uczelni publicznych**



Spośród wszystkich przystępujących do I etapu konkursu **1126 osób (69,7%)** ukończyło studia prawnicze **stacjonarne**



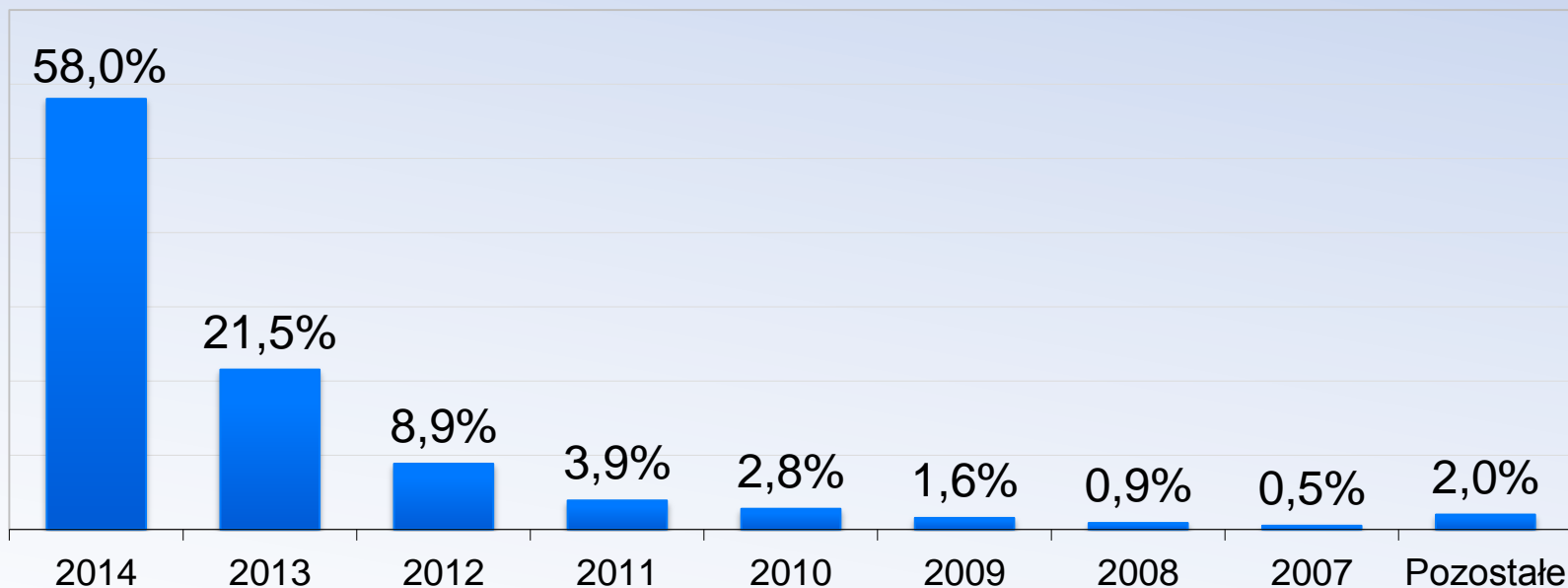
Zdecydowana większość przystępujących do I etapu konkursu **(90,3%)** na dyplomie otrzymała ocenę **dobry** lub **wyższą**



■ ocena na dyplomie

I.p.	DZIEDZINY PRAWA	Liczba	%
1	Prawo karne	258	16,0
2	Procedura karna	242	15,0
3	Prawo cywilne	213	13,2
4	Postępowanie cywilne	97	6,0
5	Kryminalistyka	84	5,2
6	Prawo pracy	67	4,1
7	Prawo handlowe	55	3,4
8	Prawo konstytucyjne	48	3,0
9	Prawo międzynarodowe publiczne	48	3,0
10	Prawo administracyjne	46	2,8
11	Prawo gospodarcze	43	2,7
12	Prawo finansowe	35	2,2
13	Postępowanie administracyjne	30	1,9
14	Inne	350	21,6

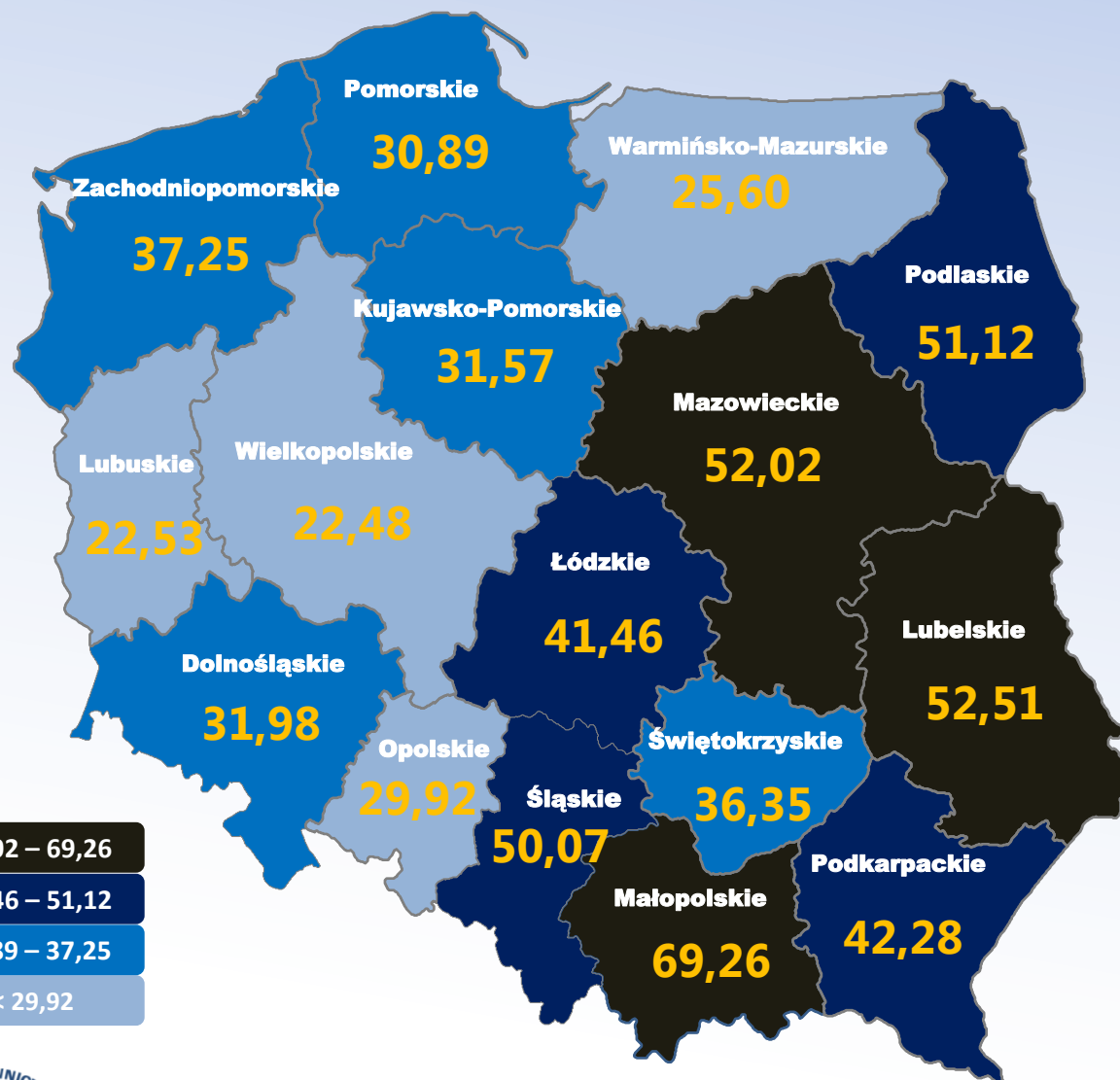
Spośród przystępujących do testu **58,0%** stanowili absolwenci z 2014 r.



ROK	2014	2013	2012	2011	2010	2009	2008	2007	Pozostałe lata
LICZBA OSÓB	938	348	143	63	45	25	14	8	32

# Zameldowanie kandydatów – liczba kandydatów przypadająca na 1 mln mieszkańców

22



Spośród kandydatów na aplikację najwięcej osób przypada na 1 mln mieszkańców w woj. **małopolskim** **69,26** a najmniej w woj. **wielkopolskim** **22,48**

## SPOŚRÓD PRZYSTĘPUJĄCYCH DO I ETAPU KONKURSU NAJWIĘCEJ BYŁO:

urodzonych w 1990 r.  
– (690)

42,7%

58,0%

absolwentów z 2014 r. – (938)

kobiet – (1041)

64,4%

69,7%

absolwentów studiów  
stacjonarnych -  
(1126)

zameldowanych  
w woj.  
mazowieckim –  
(277)

17,1%

16,0%

osób, które pisały pracę  
magisterską z zakresu  
prawa karnego - (258)

90,3%

osób, które na dyplomie  
otrzymały ocenę dobry  
lub wyższą – (1459)

14,1%

absolwentów Uniwersytetu  
Jagiellońskiego – (229)



# ANALIZA TESTU (I ETAP)



W odniesieniu do każdego ze 150 pytań policzono liczbę pozytywnych i negatywnych odpowiedzi udzielonych przez zdających



# 1

Obliczono odsetek poprawnych odpowiedzi udzielonych na każde pytanie

# 2

Każde z pytań przyporządkowano do odpowiedniej dziedziny prawa

# 3

Obliczono odsetek poprawnych odpowiedzi dla każdej z dziedzin prawa

# 4

Wskazano pytania oraz dziedziny prawa, które były dla zdających najtrudniejsze oraz najłatwiejsze

**1617** Osoby, które  
przystąpiły do I etapu  
konkursu (testu)

**150**

Maksymalna liczba  
punktów możliwa do  
zdobycia z testu

Do II etapu zostali dopuszczeni  
kandydaci w liczbie odpowiadającej  
dwukrotności limitu przyjęć, którzy  
uzyskali z testu minimum punktów  
określonych przez Ministra  
Sprawiedliwości (art. 17 ust. 2 ustawy o KSSiP)

**123**

Minimalna liczba  
punktów uprawniająca  
do zakwalifikowania się  
do II etapu konkursu  
w 2014 r.

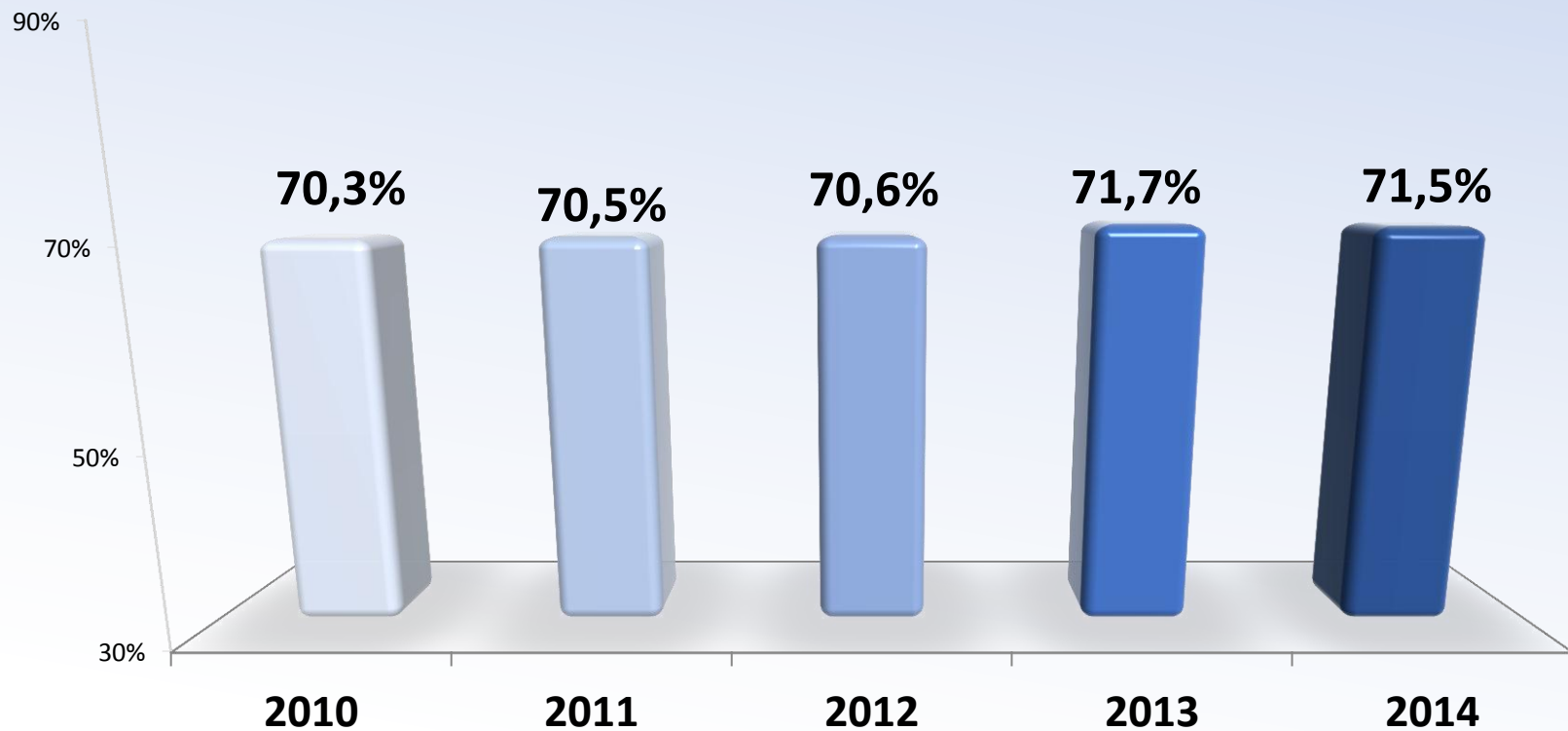
**120**

Limit punktów  
określony przez  
Ministra  
Sprawiedliwości

**107,3**

Średnia ogólna liczba  
punktów uzyskanych  
za rozwiązanie testu  
(tj. **71,5%** możliwych  
do uzyskania punktów)

Średnia zdawalność testu utrzymuje się na podobnym poziomie



**Pytanie:**  
**86**

## NAJŁATWIEJSZE

Zgodnie z Kodeksem spółek handlowych, partnerami w spółce partnerskiej mogą być:

- A. Osoby prawne
- B. Spółki osobowe
- C. Spółki kapitałowe
- D. **Osoby fizyczne**

**98,0%**

**poprawnych odpowiedzi**

**Pytanie:**  
**8**

## NAJTRUDNIEJSZE

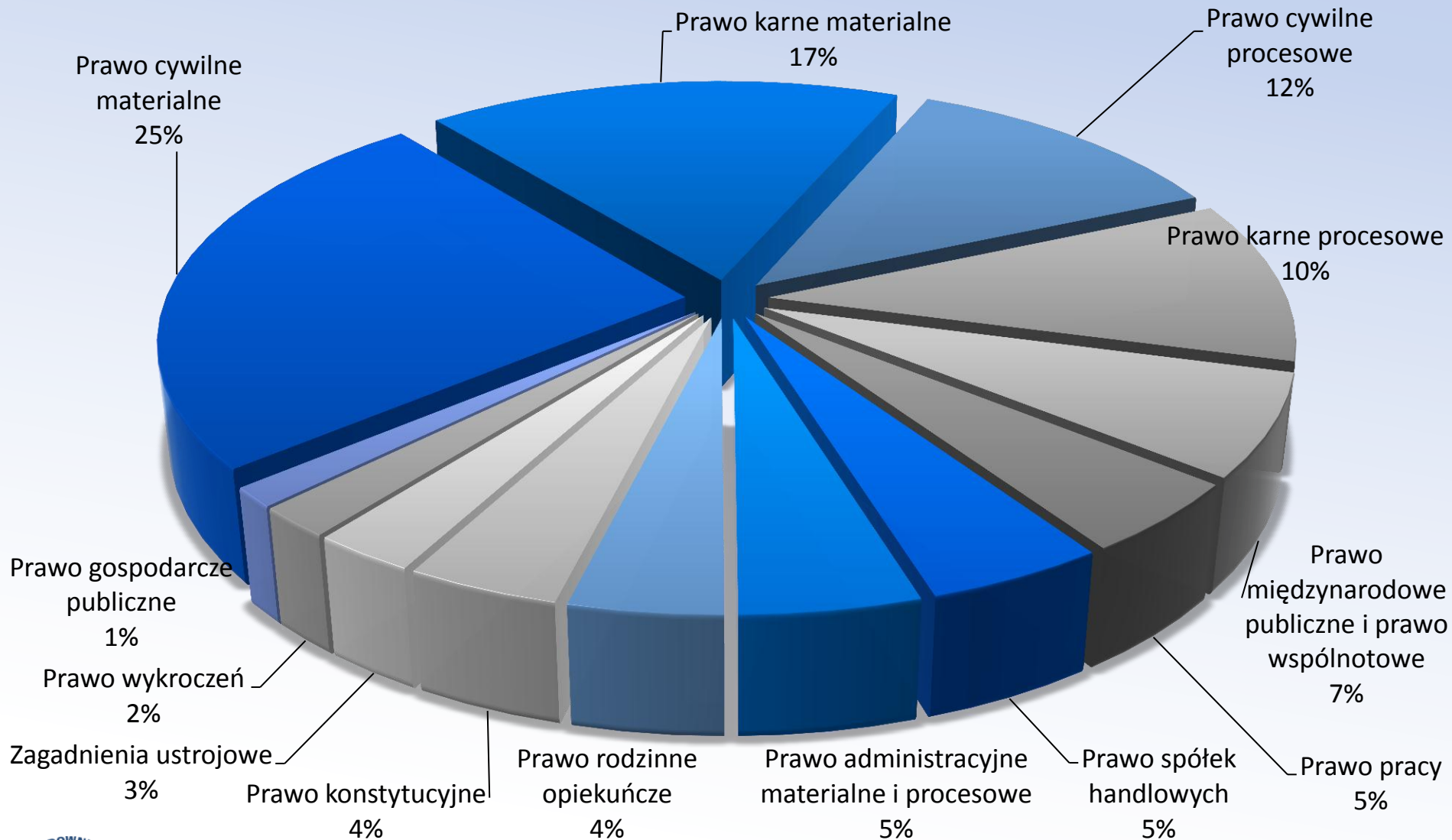
Zgodnie z ustawą – Prawo o ustroju sądów powszechnych, kontrolę gospodarowania mieniem Skarbu Państwa przez sąd rejonowy sprawuje:

- A. Dyrektor sądu rejonowego
- B. Dyrektor przełożonego sądu okręgowego
- C. **Dyrektor przełożonego sądu apelacyjnego**
- D. Prezes przełożonego sądu apelacyjnego

**15,0%**

**poprawnych odpowiedzi**

Test – dziedziny prawa	Liczba pytań w teście	% udziału w teście	% prawidłowych odpowiedzi
<b>Prawo pracy</b>	<b>7</b>	<b>4,7</b>	<b>84,2</b>
Prawo karne materialne	26	17,3	79,3
Prawo cywilne materialne	38	25,3	75,7
Prawo rodzinne i opiekuńcze	6	4,0	74,8
Prawo spółek handlowych	7	4,7	74,74
Postępowanie karne	16	10,7	74,73
Prawo gospodarcze publiczne (ustawa o swobodzie działalności gospodarczej)	2	1,3	71,0
Postępowanie cywilne	18	12,0	69,1
Prawo konstytucyjne	6	4,0	68,3
Prawo administracyjne materialne, postępowanie administracyjne i postępowanie sądowo administracyjne	7	4,7	55,6
Prawo wykroczeń	3	2,0	54,4
Prawo międzynarodowe publiczne i prawo wspólnotowe	10	6,7	53,6
Zagadnienia ustroju sądów, prok. i innych organów ochrony prawnej	4	2,7	37,8



# Średnia zdawalność testu

## Konkurs 2014

31

Uczelnie, z których do konkursu przystąpiło:  
**30 i więcej osób**

Przystępujący  
do I etapu

Średnia  
uzyskanych  
punktów

% uzyskanych  
punktów

1	Uniwersytet Jagielloński	229	114,7	<b>76,4</b>
2	Uniwersytet Łódzki	74	113,3	<b>75,5</b>
3	Uniwersytet Warszawski	133	111,9	<b>74,6</b>
4	Uniwersytet Szczeciński	64	111	<b>74,0</b>
5	Uniwersytet Wrocławski	104	109,6	<b>73,0</b>
6	Uniwersytet im. Adama Mickiewicza w Poznaniu	66	109,6	<b>73,0</b>
7	Uniwersytet Śląski w Katowicach	174	107,9	<b>71,9</b>
8	Uniwersytet Marii Curie-Skłodowskiej w Lublinie	102	107,8	<b>71,8</b>

Uczelnie, z których do konkursu przystąpiło:  
**30 i więcej osób (c.d.)**

Przystępujący  
do I etapu

Średnia  
uzyskanych  
punktów

% uzyskanych  
punktów

9	Uniwersytet Mikołaja Kopernika w Toruniu	100	106,8	<b>71,2</b>
10	Uniwersytet Rzeszowski	58	106,1	<b>70,8</b>
11	Katolicki Uniwersytet Lubelski Jana Pawła II	110	105,1	<b>70,1</b>
12	Uniwersytet Gdański	68	104,4	<b>69,6</b>
13	Uniwersytet Kardynała S. Wyszyńskiego w Warszawie	56	103,9	<b>69,3</b>
14	Uniwersytet Warmińsko-Mazurski w Olsztynie	32	103,5	<b>69,0</b>
15	Uniwersytet w Białymstoku	56	103,3	<b>68,9</b>
16	Uniwersytet Opolski	38	102	<b>68,0</b>
17	Krakowska Akademia im. Andrzeja Frycza Modrzewskiego	67	97,9	<b>65,3</b>



# Średnia zdawalność testu

## Konkurs 2014

Uczelnie, z których do konkursu przystąpiło: <b>mniej niż 30 osób</b>		Przystępujący do I etapu	Średnia uzyskanych punktów	% uzyskanych punktów
1	Prywatna Wyższa Szkoła Nauk Społecznych, Komputerowych i Medycznych w Warszawie	2	105,5	<b>70,3</b>
2	Wyższa Szkoła Umiejętności Społecznych	2	104	<b>69,3</b>
3	Wyższa Szkoła Ekonomii, Prawa i Nauk Medycznych im. prof. Edwarda Lipińskiego	10	95,9	<b>63,9</b>
4	Szkoła Wyższa Psychologii Społecznej	3	95,7	<b>63,8</b>
5	Akademia Leona Koźmińskiego	18	93,1	<b>62,0</b>
6	Wyższa Szkoła Administracji i Biznesu im. Eugeniusza Kwiatkowskiego w Gdyni	4	90,8	<b>60,5</b>

Uczelnie, z których do konkursu przystąpiło: <b>mniej niż 30 osób (c.d.)</b>		Przystępujący do I etapu	Średnia uzyskanych punktów	% uzyskanych punktów
7	Wyższa Szkoła Prawa i Administracji Rzeszów - Przemyśl	5	89,6	<b>59,7</b>
8	Uczelnia Łazarskiego	17	87	<b>57,9</b>
9	Wyższa Szkoła Pedagogiki i Administracji im. Mieszka I w Poznaniu	5	86,8	<b>56,7</b>
10	Uczelnia Techniczno - Handlowa im. H. Chodkowskiej	4	84	<b>56,0</b>
11	Europejska Wyższa Szkoła Prawa i Administracji w Warszawie	8	79,4	<b>52,9</b>
12	Wyższa Szkoła Finansów i Prawa w Bielsku- Białej	4	76,3	<b>50,8</b>
13	Wyższa Szkoła Menedżerska w Warszawie	3	73,3	<b>48,9</b>

Uczelnie, z których do konkursu przystąpiło:

**30 i więcej osób**

%

2013

2014

1 Uniwersytet Jagielloński

76,8

76,4



2 Uniwersytet Łódzki

71,5

75,5



3 Uniwersytet Warszawski

74,2

74,6



4 Uniwersytet Szczeciński

61,6

74,0



5 Uniwersytet Wrocławski

71,5

73,0



6 Uniwersytet im. Adama Mickiewicza w Poznaniu

73,6

73,0



7 Uniwersytet Śląski w Katowicach

71,5

71,9



8 Uniwersytet Marii Curie-Skłodowskiej w Lublinie

74,6

71,8



Uczelnie, z których do konkursu przystąpiło:

**30 i więcej osób (c.d.)**

%

2013

2014

9 Uniwersytet Mikołaja Kopernika w Toruniu

72,0

71,2



10 Uniwersytet Rzeszowski

70,8

70,8



11 Katolicki Uniwersytet Lubelski Jana Pawła II

70,6

70,1



12 Uniwersytet Gdański

73,4

69,6



13 Uniwersytet Kardynała S. Wyszyńskiego  
w Warszawie

68,1

69,3



14 Uniwersytet Warmińsko-Mazurski  
w Olsztynie

65,8

69,0



15 Uniwersytet w Białymstoku

71,5

68,9



16 Uniwersytet Opolski

66,0

68,0



17 Krakowska Akademia im. Andrzeja Frycza  
Modrzewskiego

63,1

65,3



Uczelnie, z których do konkursu przystąpiło:

**mniej niż 30 osób**

%

2013

2014

1	Prywatna Wyższa Szkoła Nauk Społecznych, Komputerowych i Medycznych w Warszawie	65,3	70,3	↑
2	Wyższa Szkoła Umiejętności Społecznych	50,7	69,3	↑
3	Wyższa Szkoła Ekonomii, Prawa i Nauk Medycznych im. prof. Edwarda Lipińskiego	74,0	63,9	↓
4	Szkoła Wyższa Psychologii Społecznej	64,7	63,8	↓
5	Akademia Leona Koźmińskiego	66,3	62,0	↓
6	Wyższa Szkoła Administracji i Biznesu im. Eugeniusza Kwiatkowskiego w Gdyni	51,3	60,5	↑

Uczelnie, z których do konkursu przystąpiło:

**mniej niż 30 osób (c.d.)**

%

2013

2014

7 Wyższa Szkoła Prawa i Administracji Rzeszów - Przemyśl

68,3

59,7



8 Uczelnia Łazarskiego

58,9

57,9



9 Wyższa Szkoła Pedagogiki i Administracji  
im. Mieszka I w Poznaniu

-

56,7

-

10 Uczelnia Techniczno - Handlowa  
im. H. Chodkowskiej

50,5

56,0



11 Europejska Wyższa Szkoła Prawa  
i Administracji w Warszawie

57,8

52,9



12 Wyższa Szkoła Finansów i Prawa w Bielsku-Białej

-

50,8

-

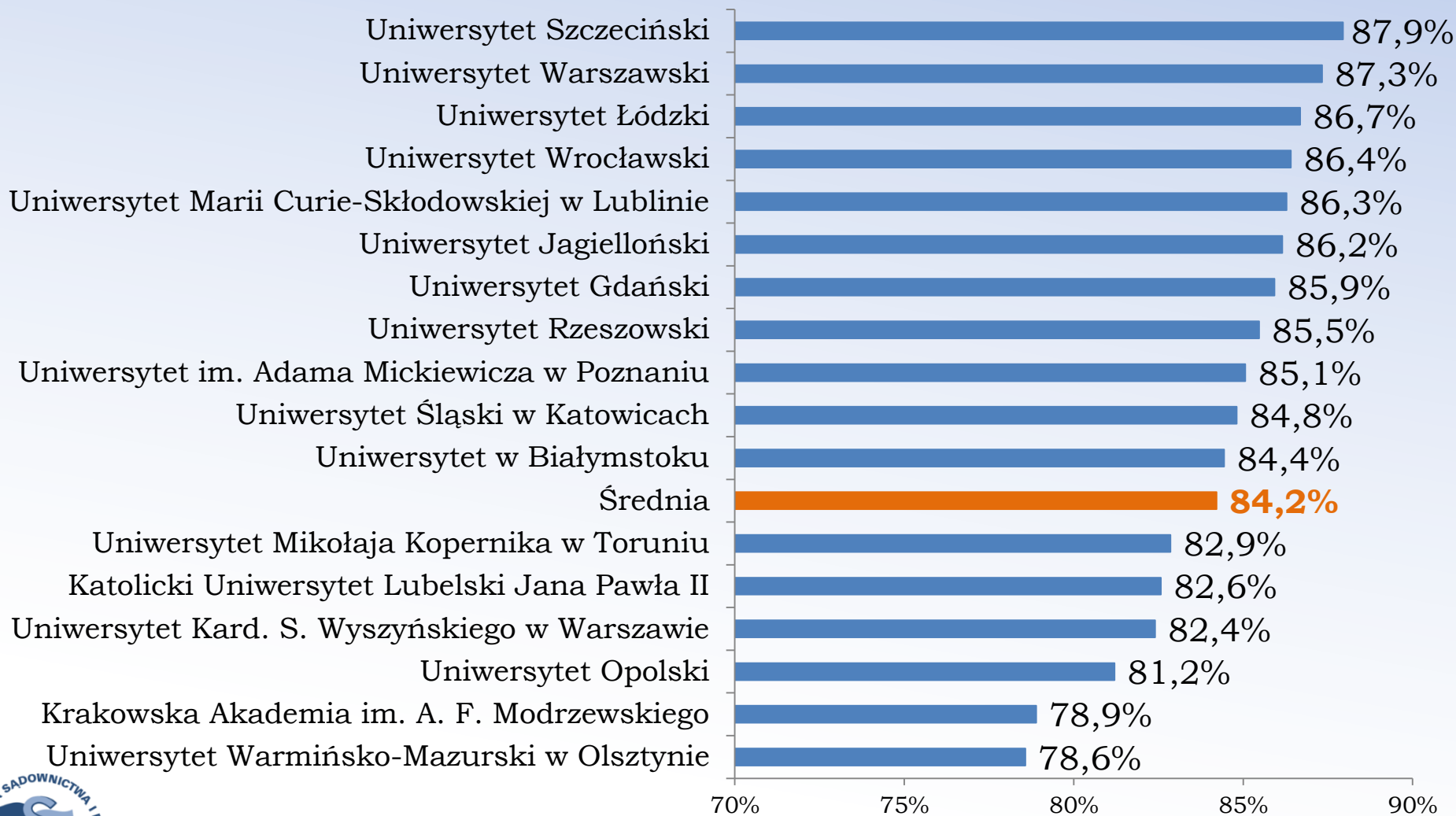
13 Wyższa Szkoła Menedżerska w Warszawie

46,7

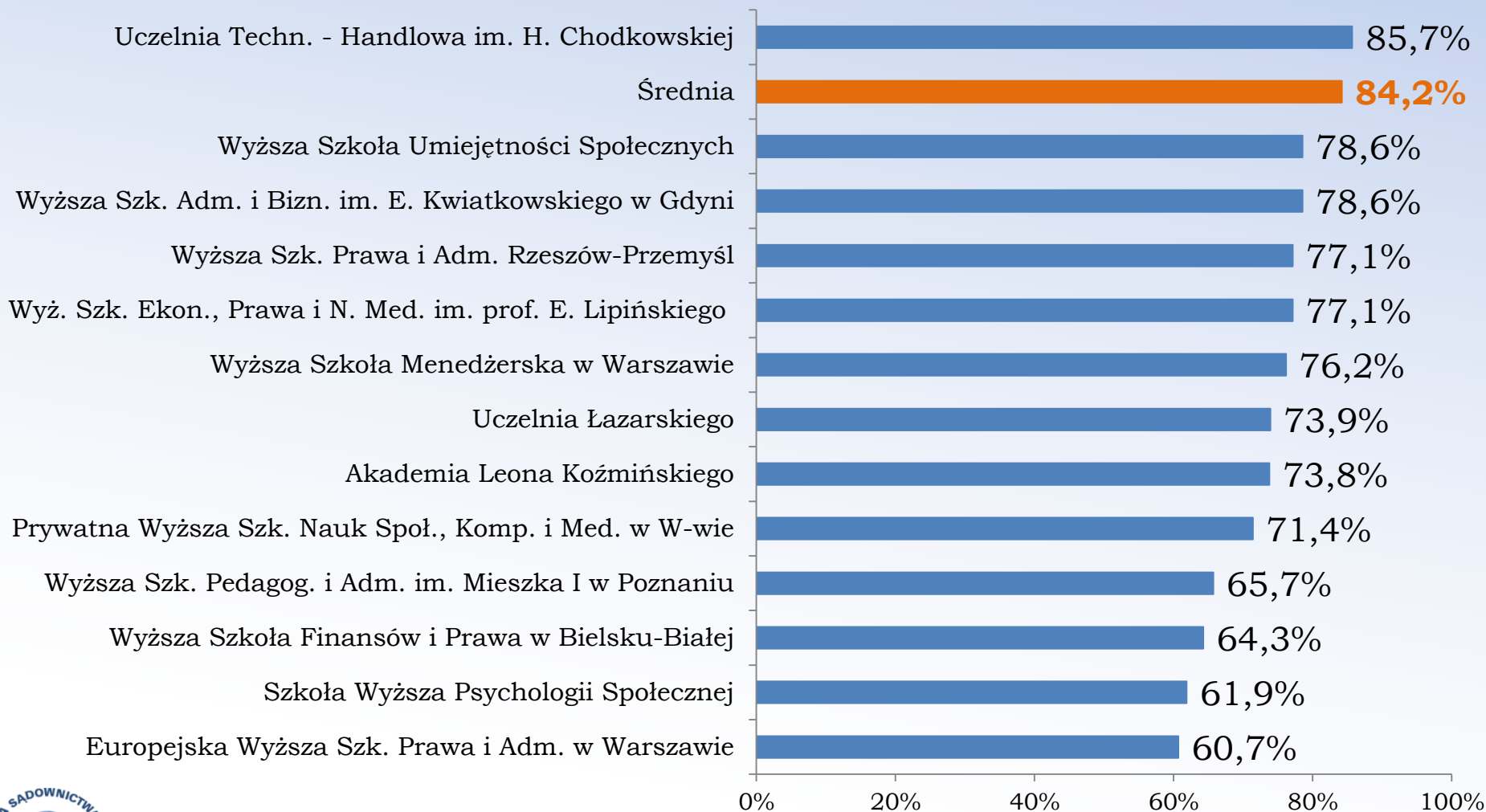
48,9



## Prawo pracy

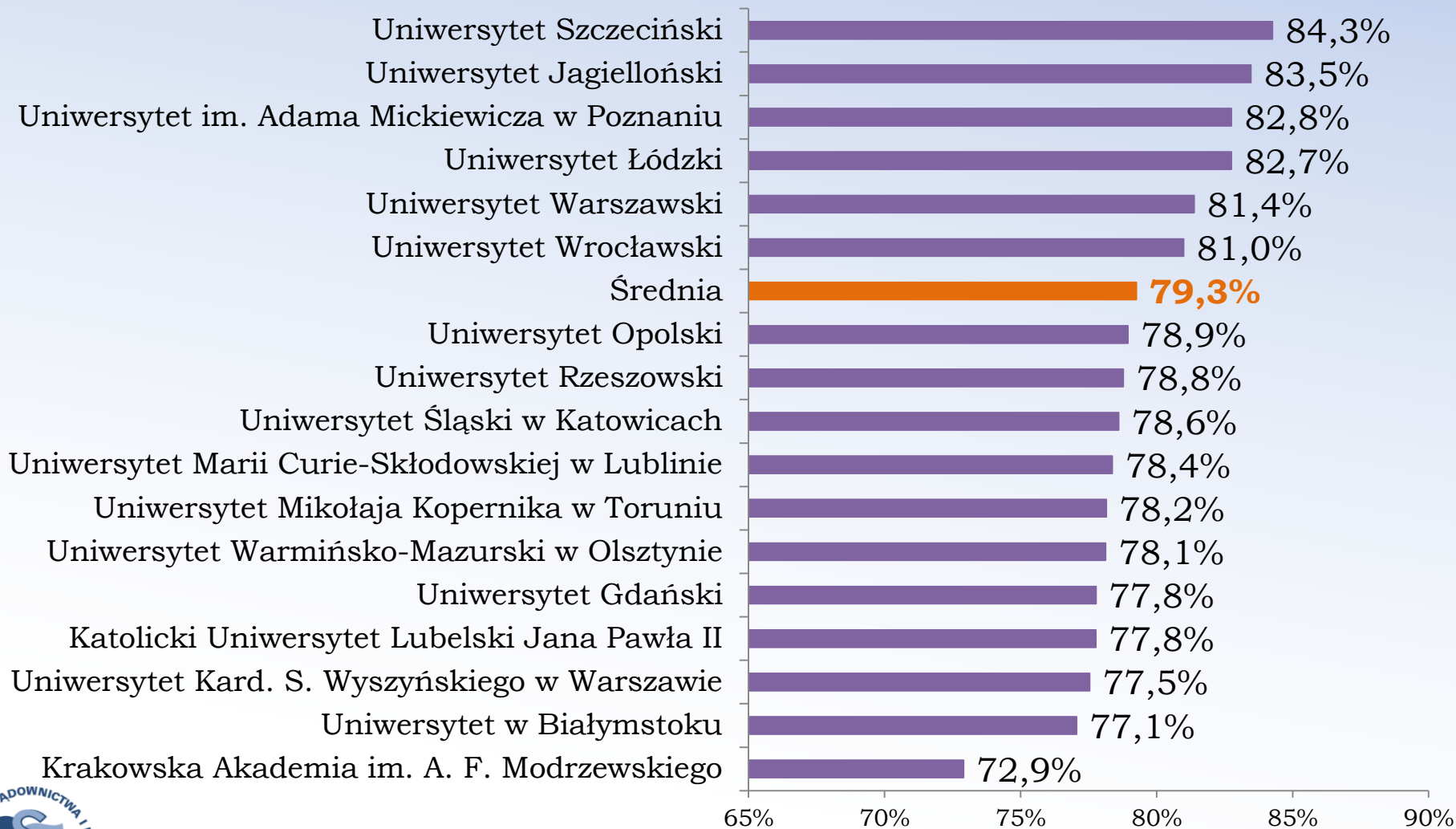


## Prawo pracy

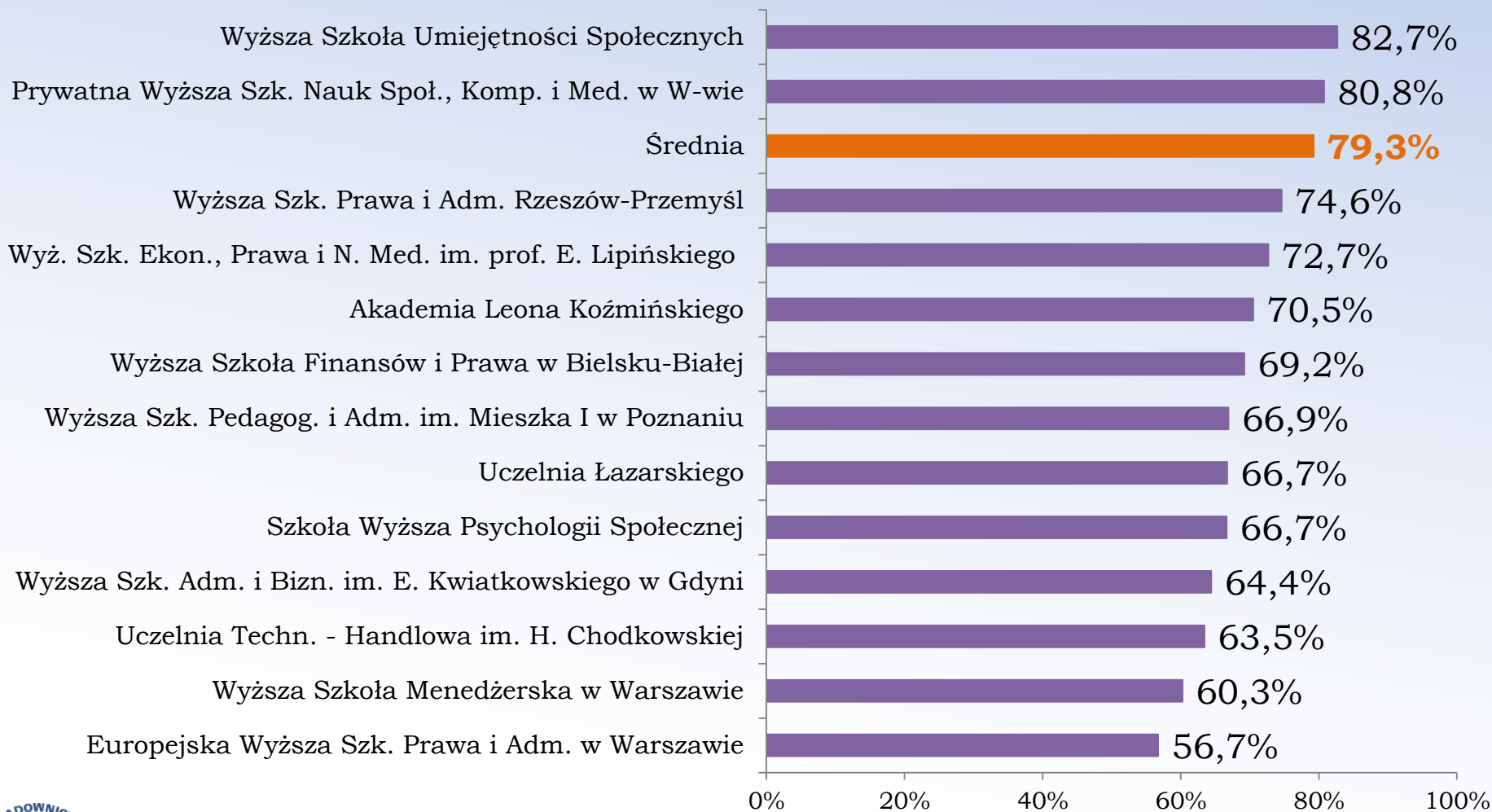




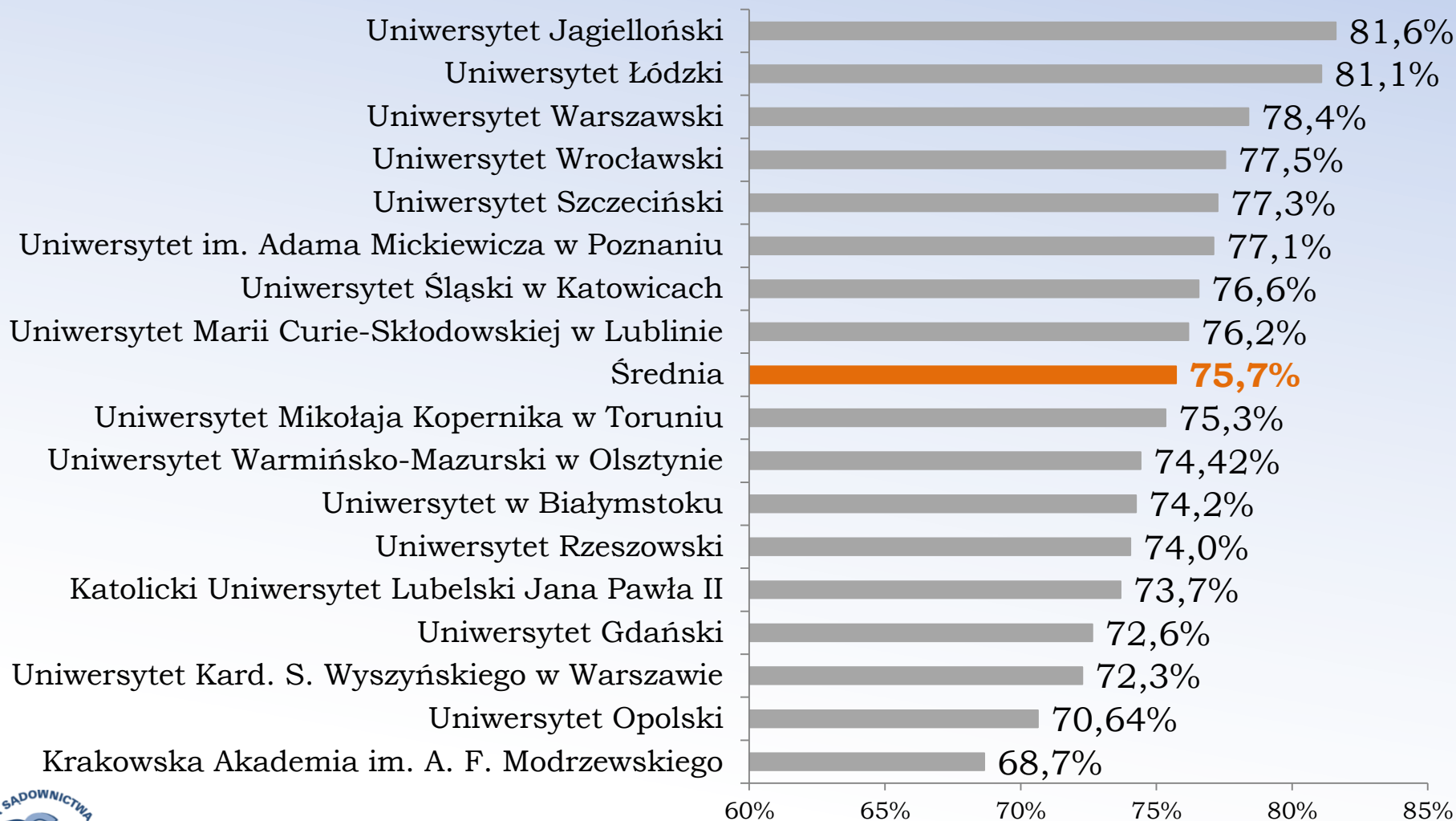
## Prawo karne materialne



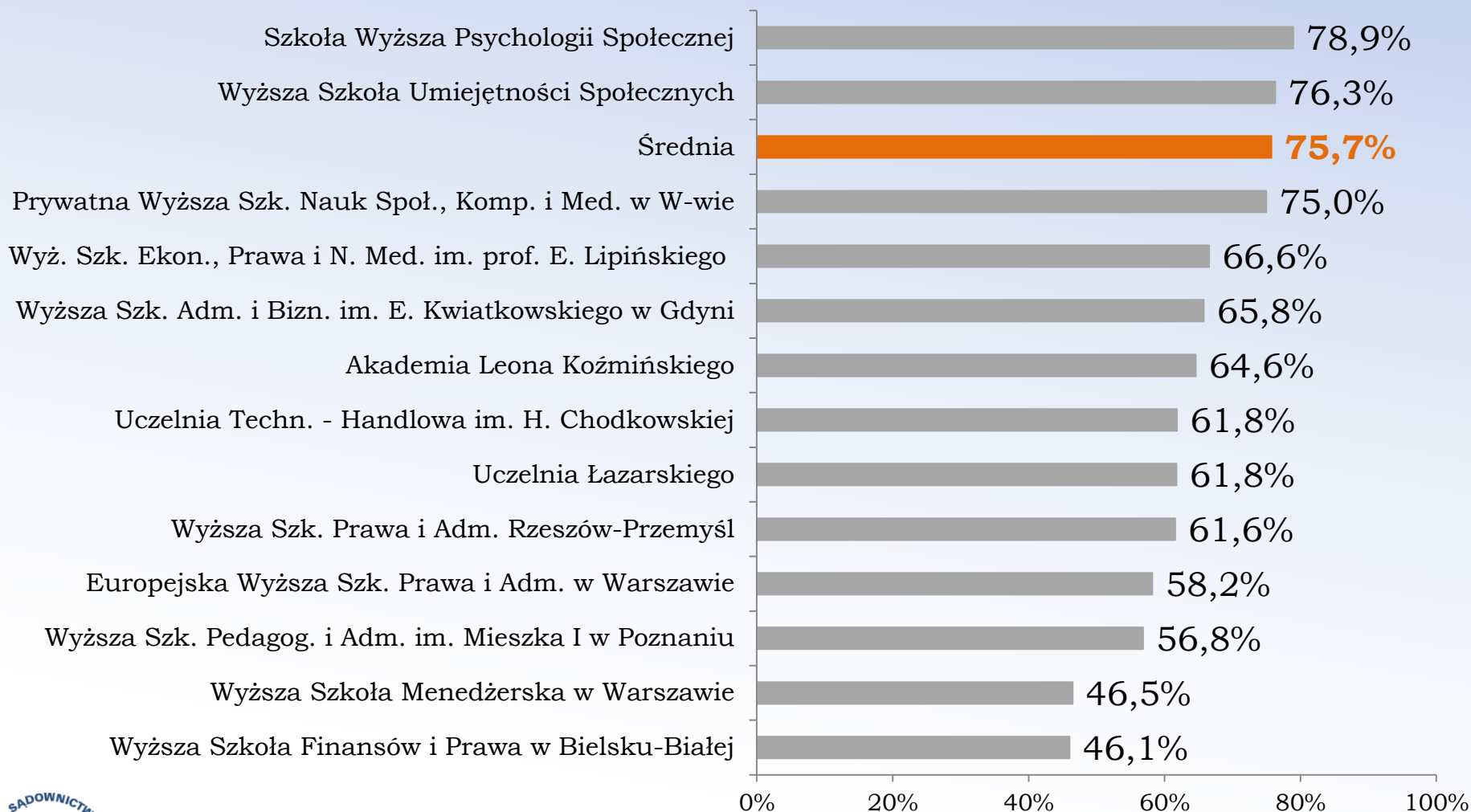
## Prawo karne materialne



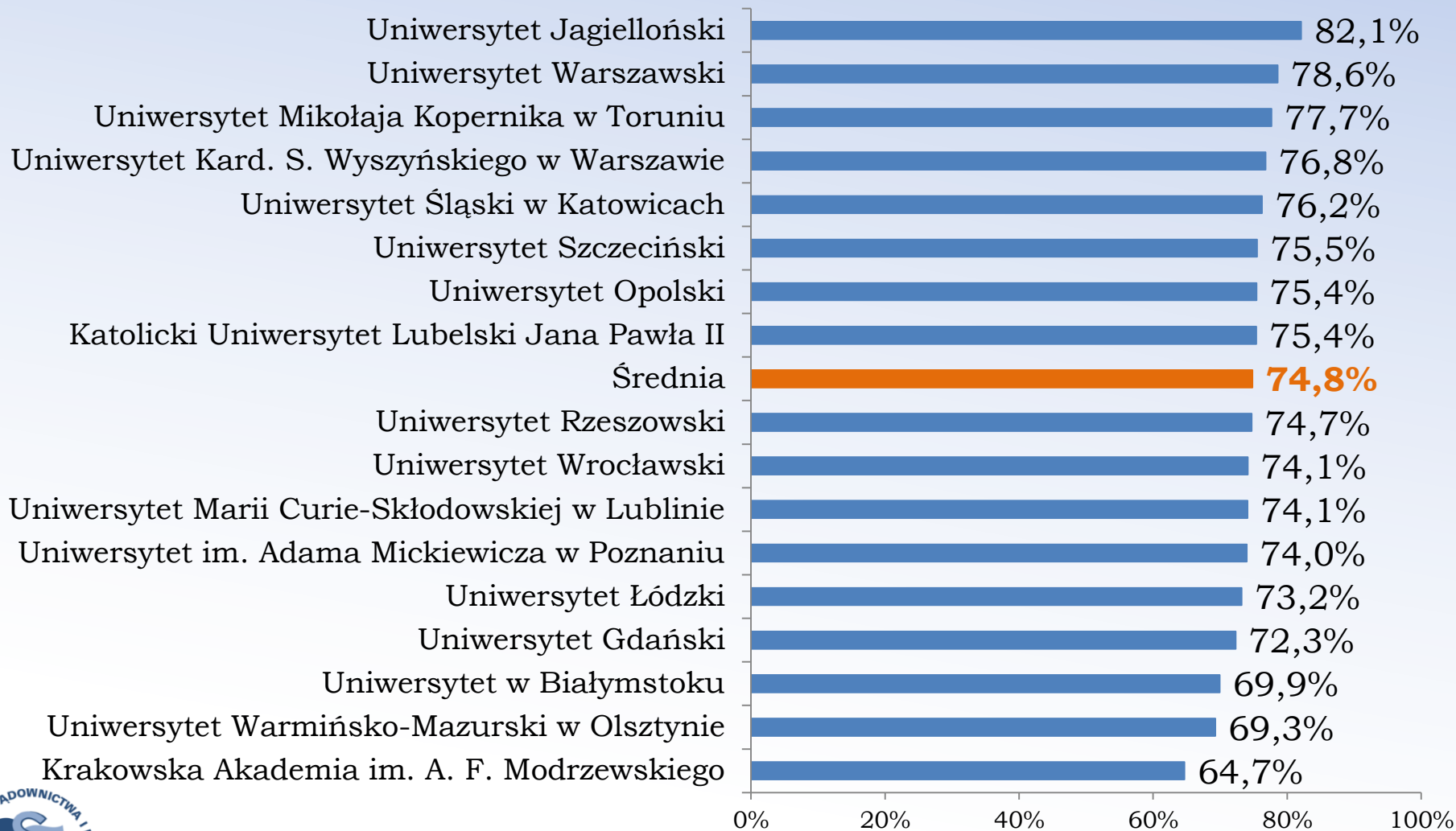
## Prawo cywilne materialne



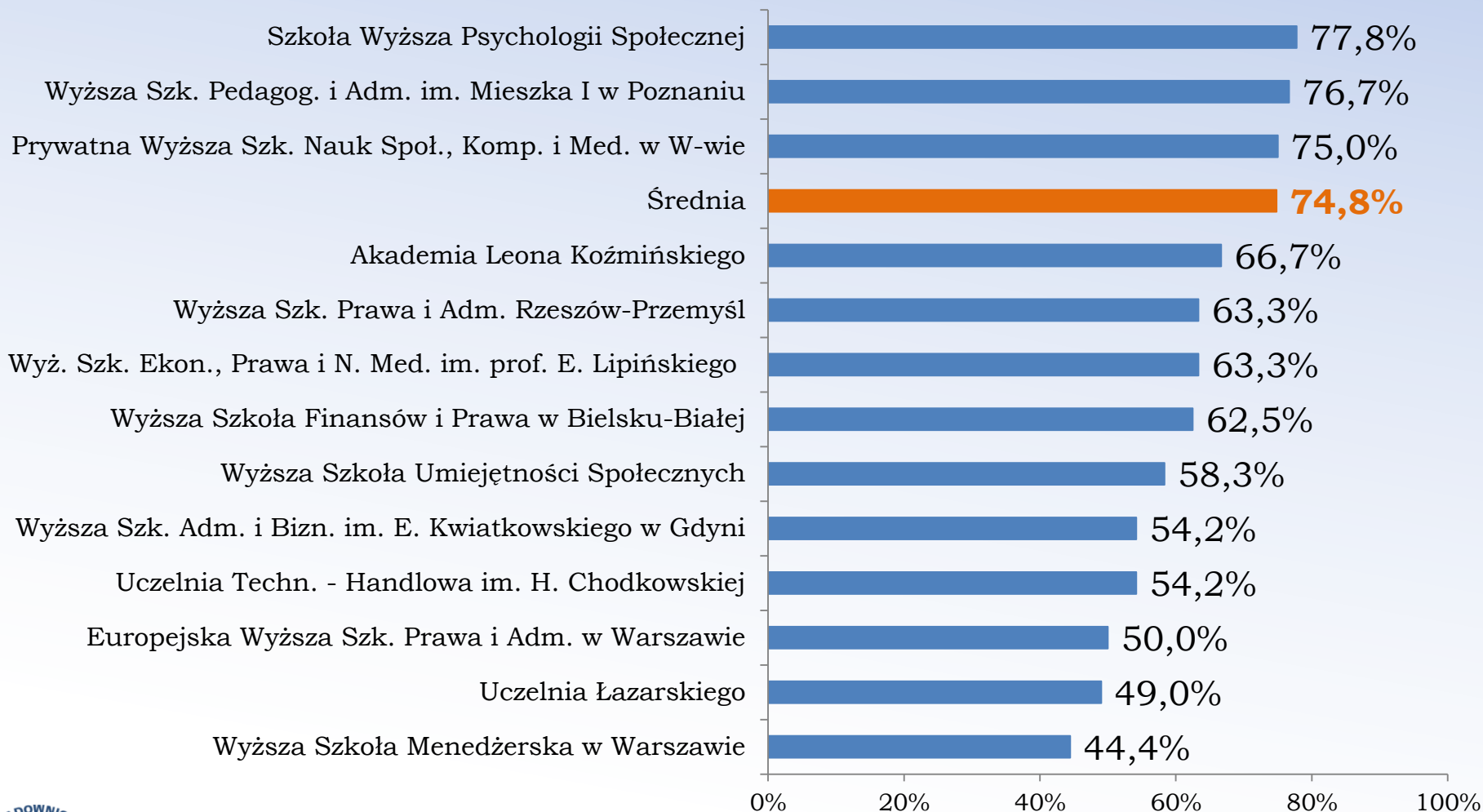
## Prawo cywilne materialne



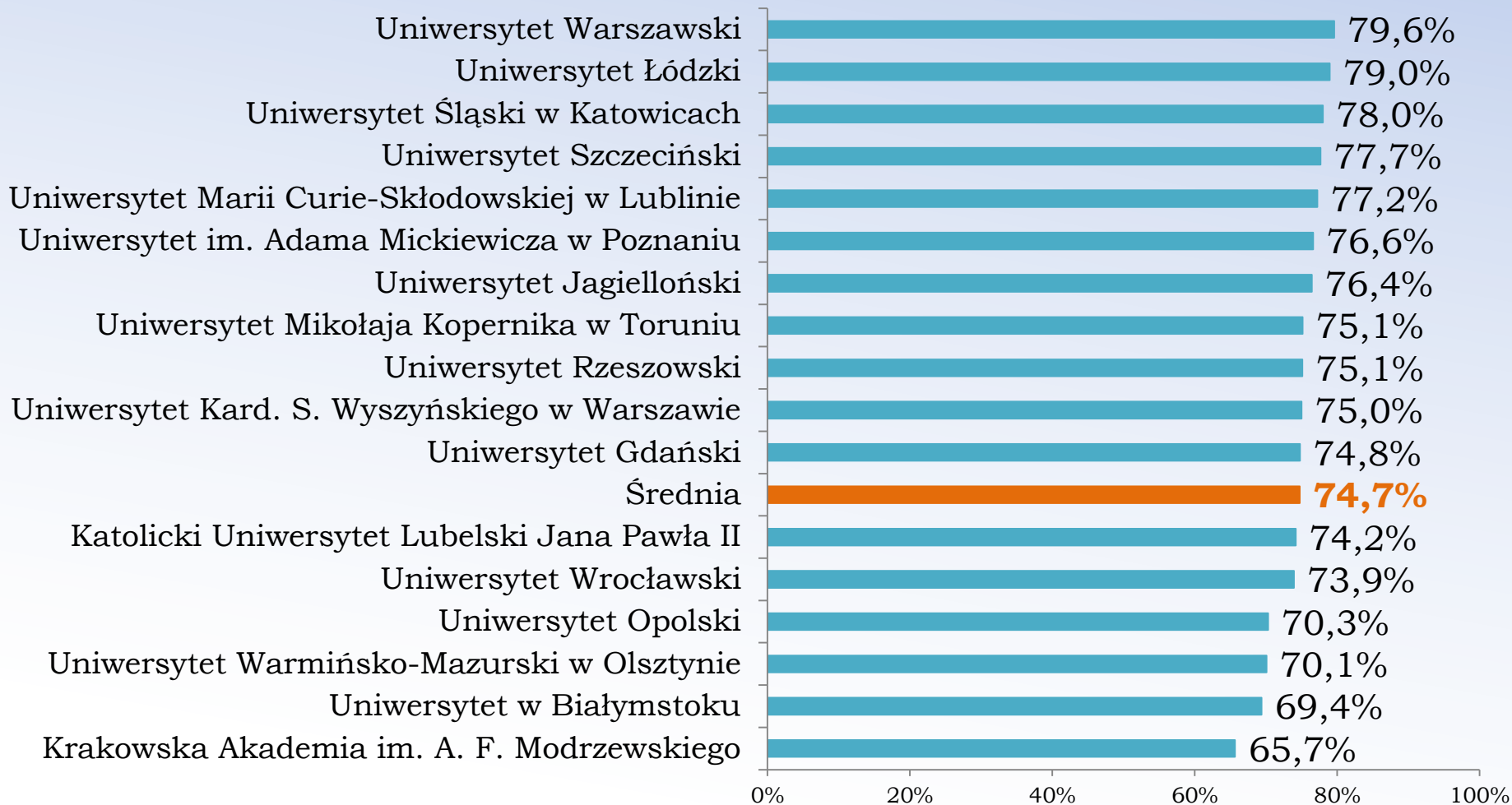
## Prawo rodzinne i opiekuńcze



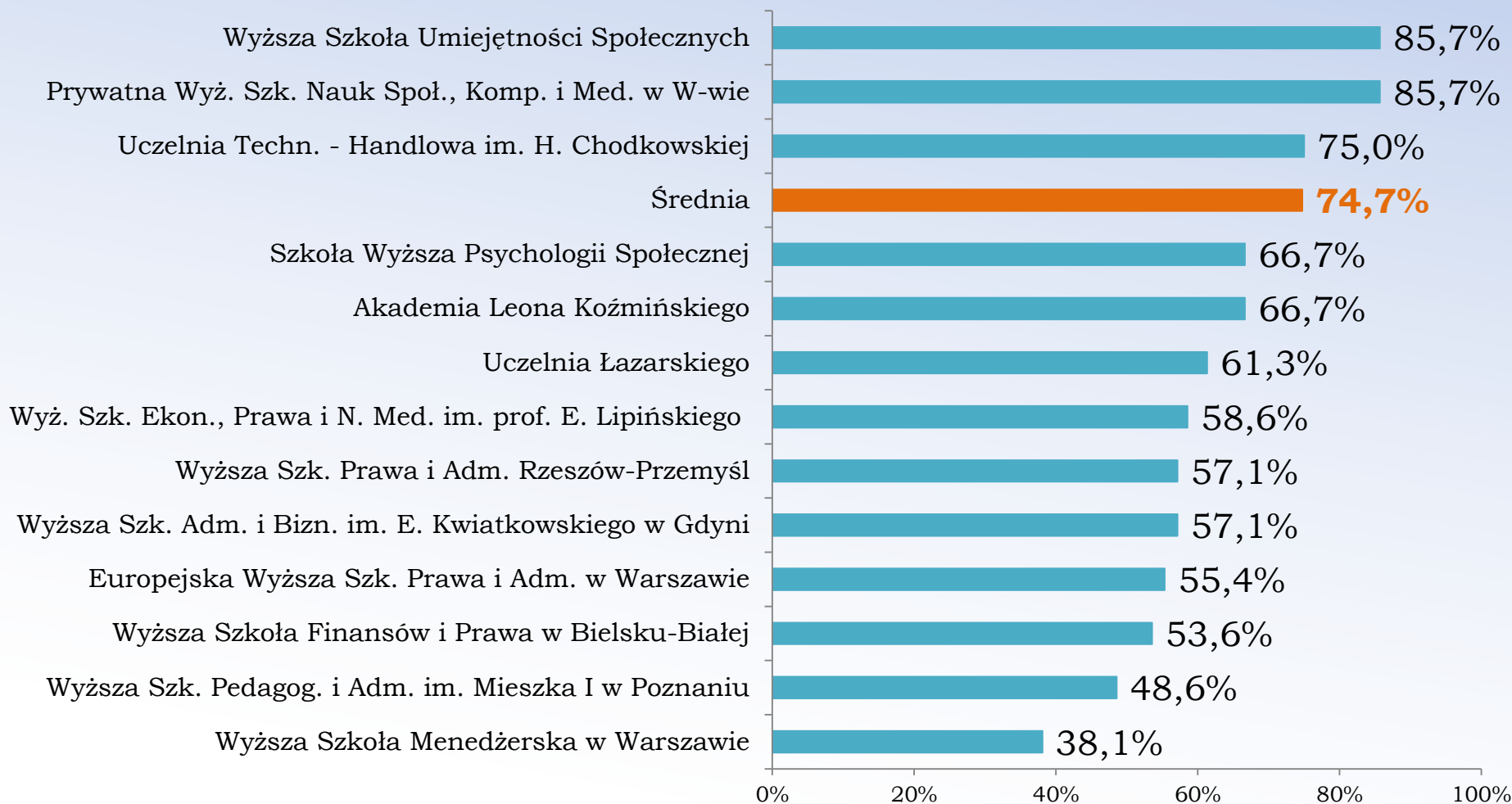
## Prawo rodzinne i opiekuńcze



## Prawo spółek handlowych

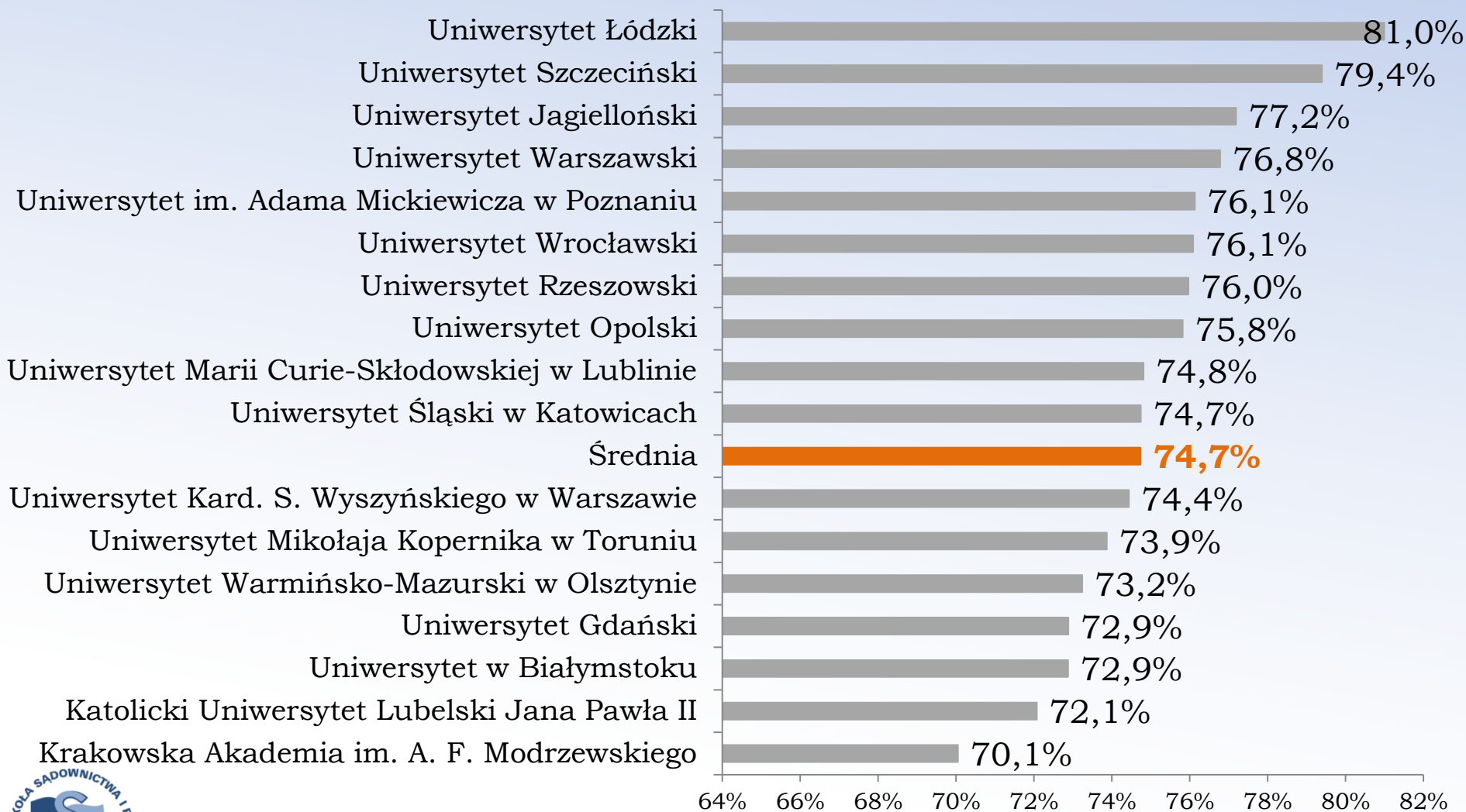


## Prawo spółek handlowych

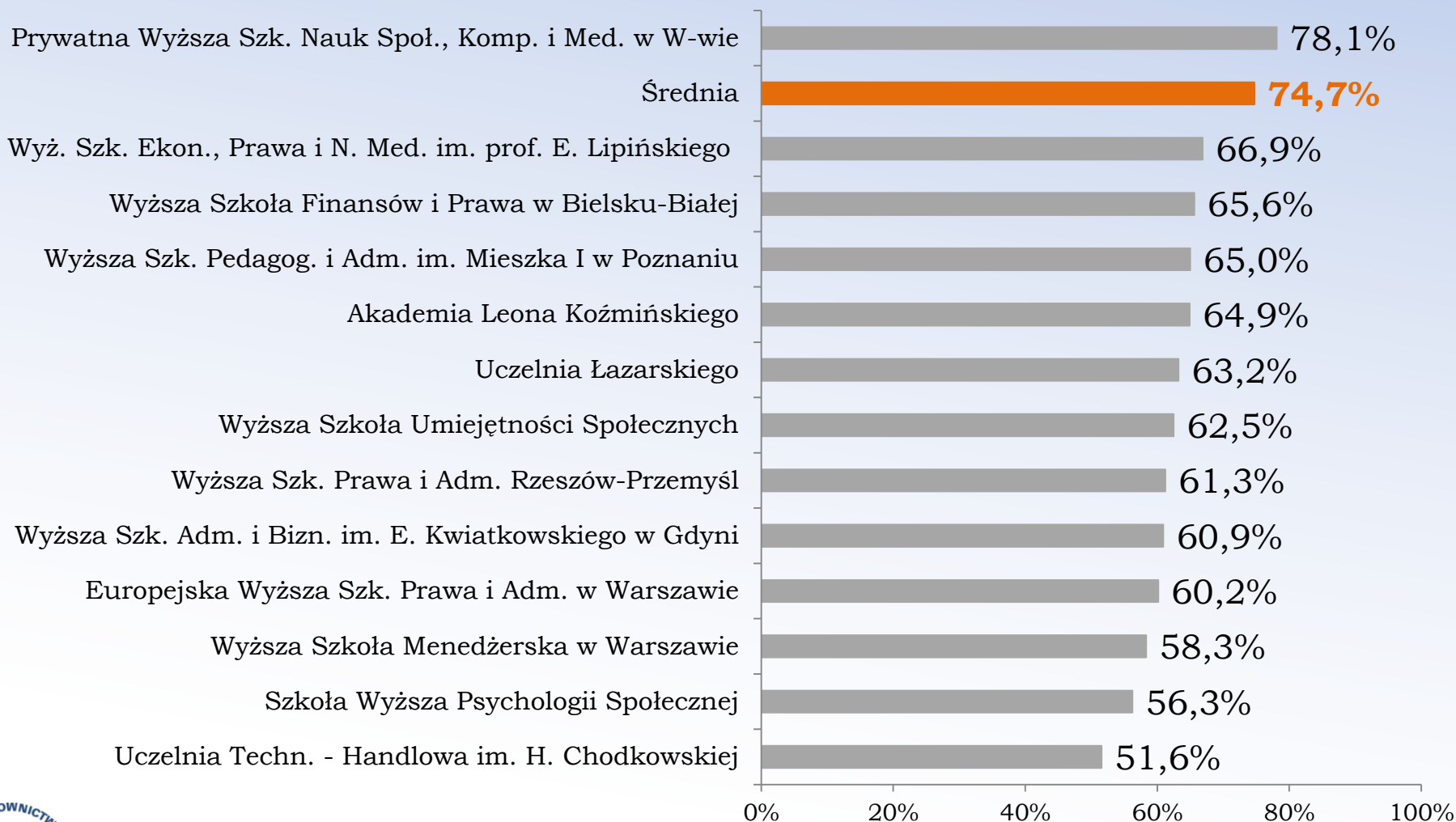




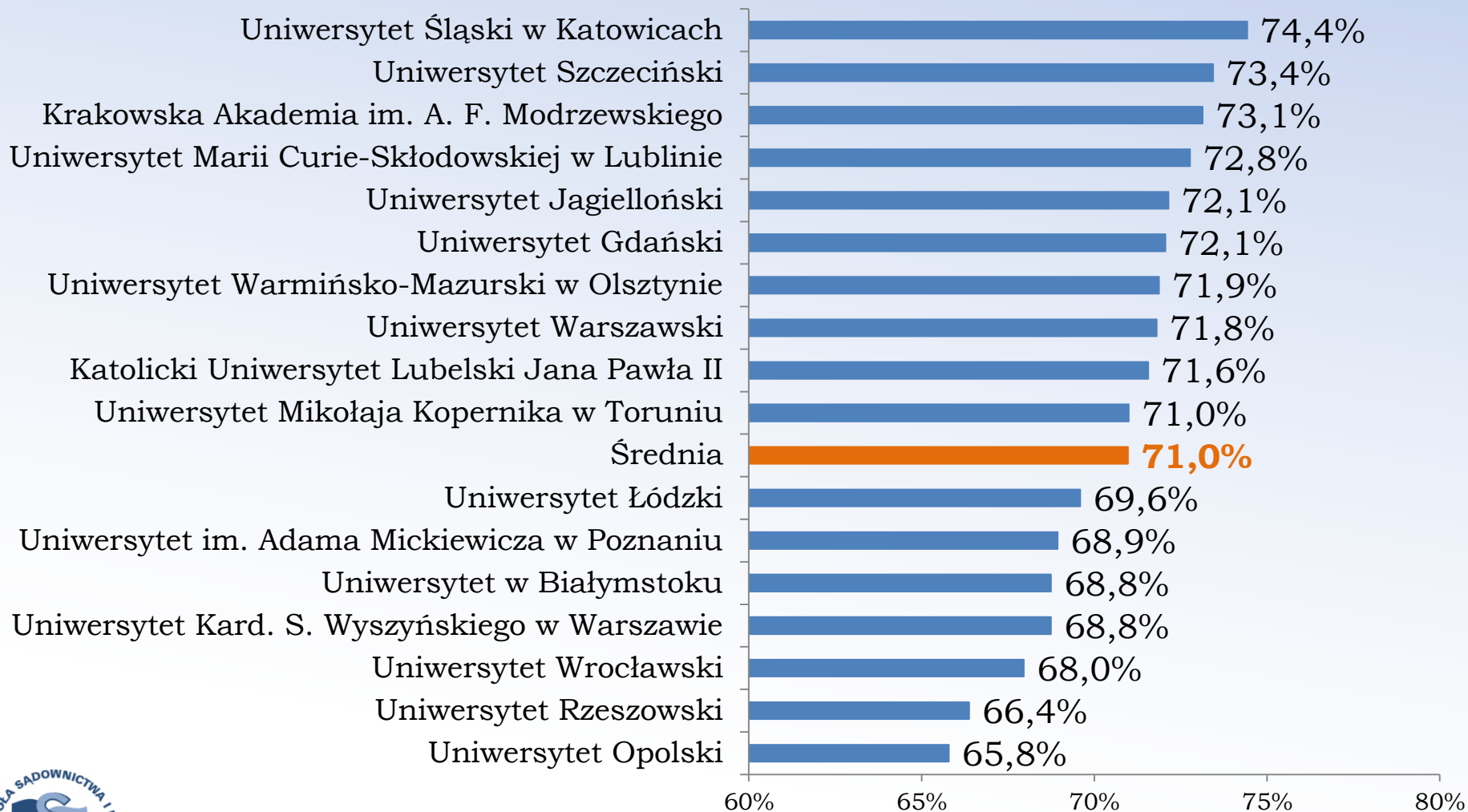
## Postępowanie karne



## Postępowanie karne



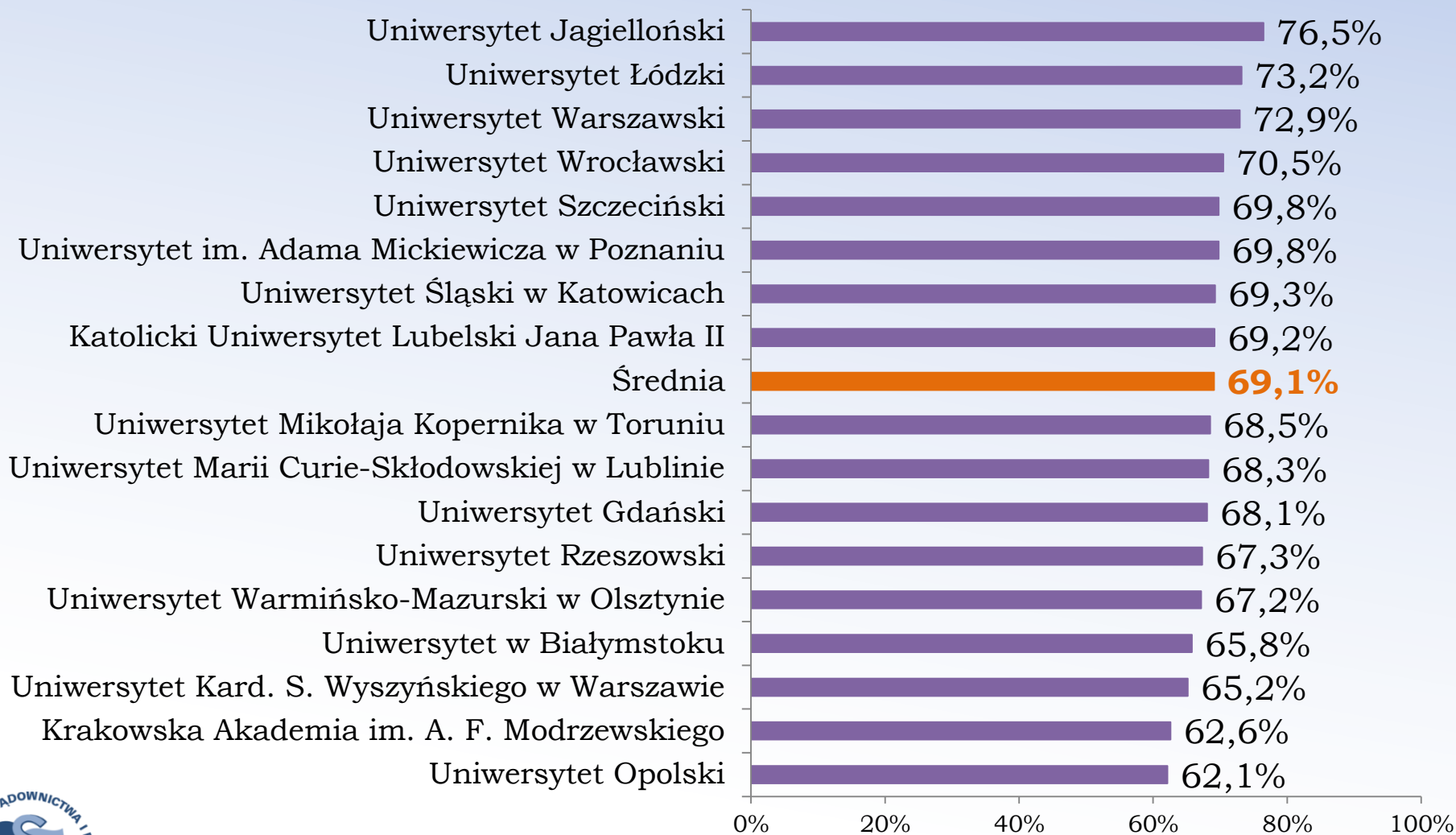
## Prawo gospodarcze publiczne (ustawa o swobodzie działalności gospodarczej)



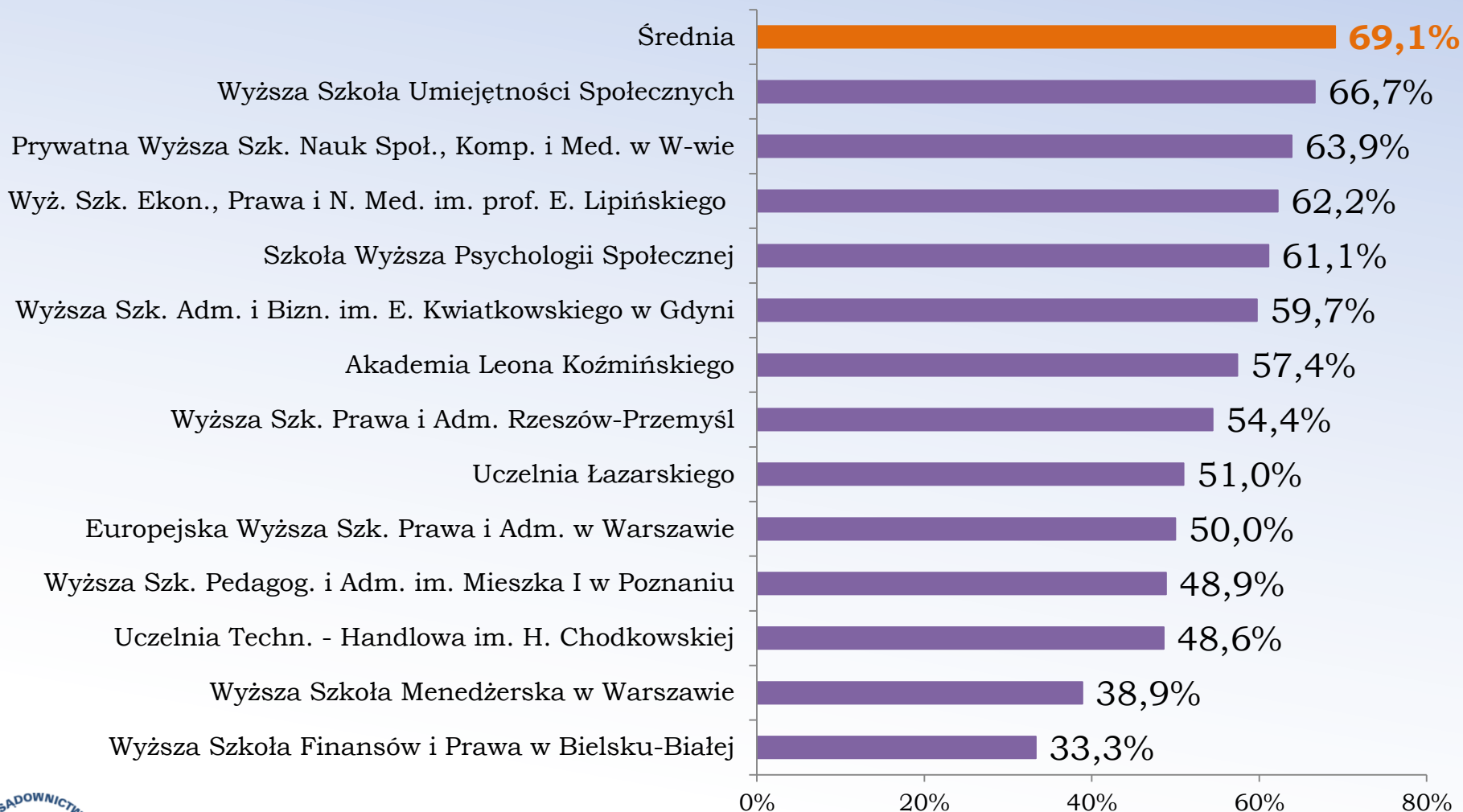
## Prawo gospodarcze publiczne (ustawa o swobodzie działalności gospodarczej)



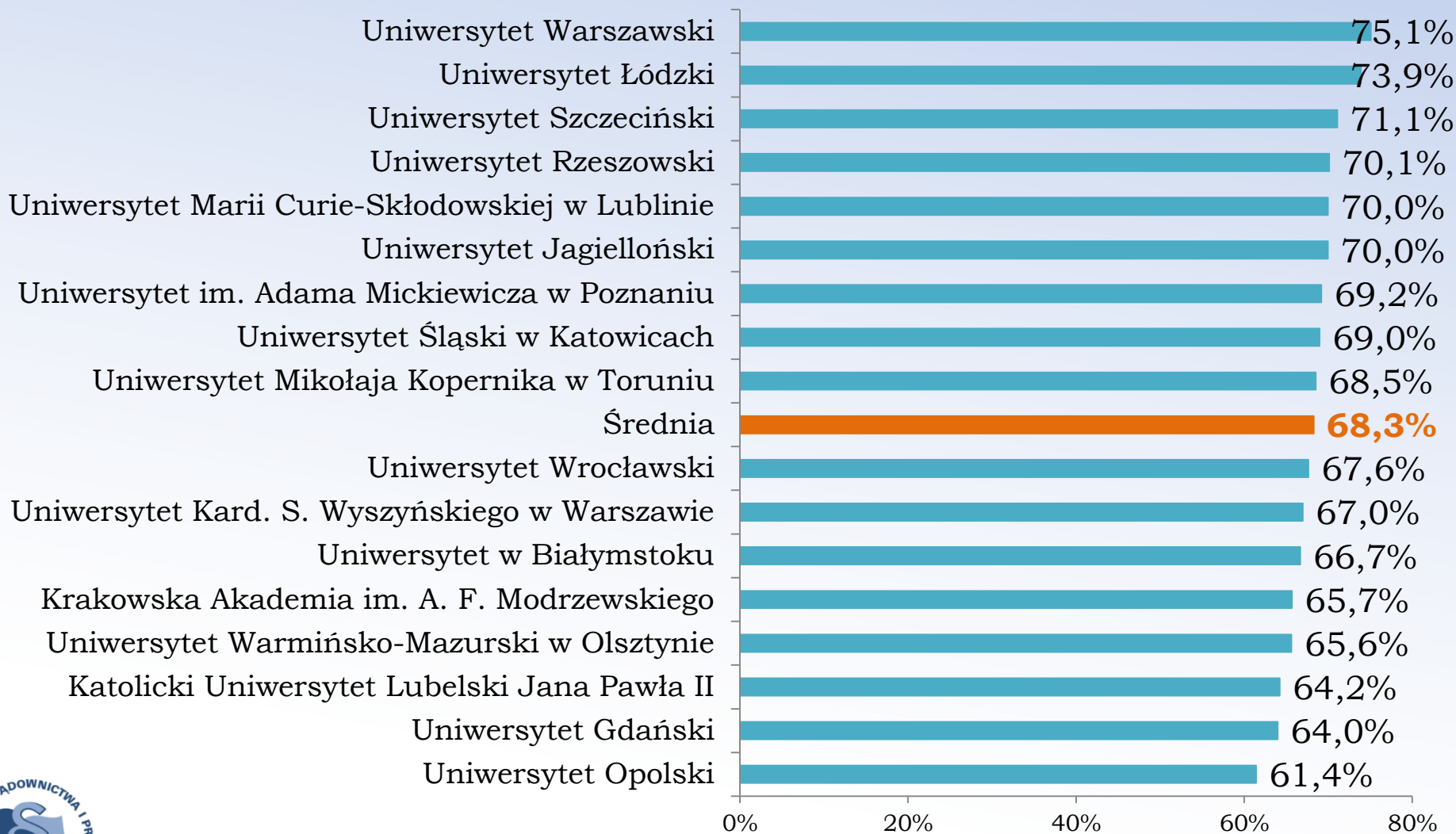
## Postępowanie cywilne



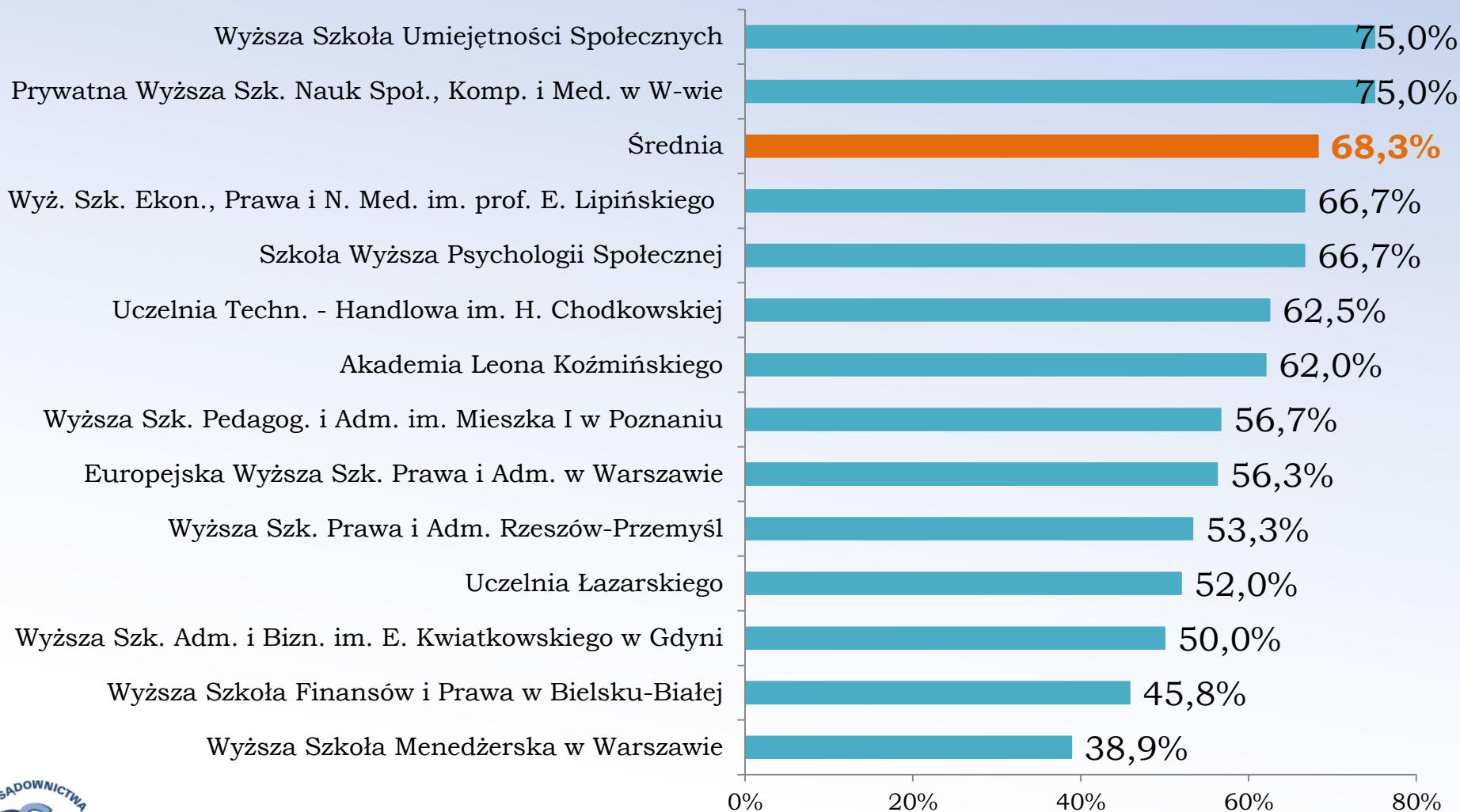
## Postępowanie cywilne



## Prawo konstytucyjne

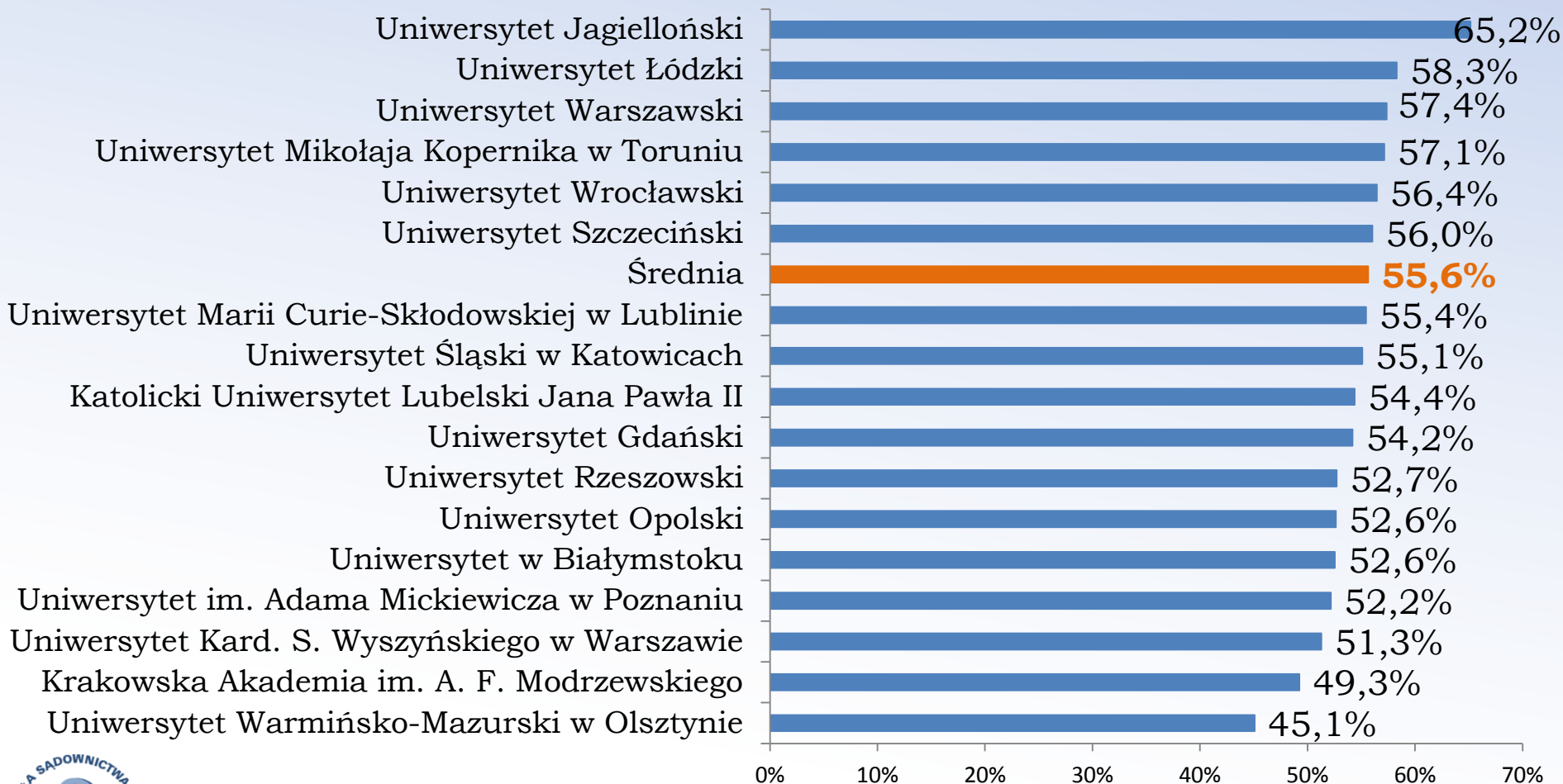


## Prawo konstytucyjne

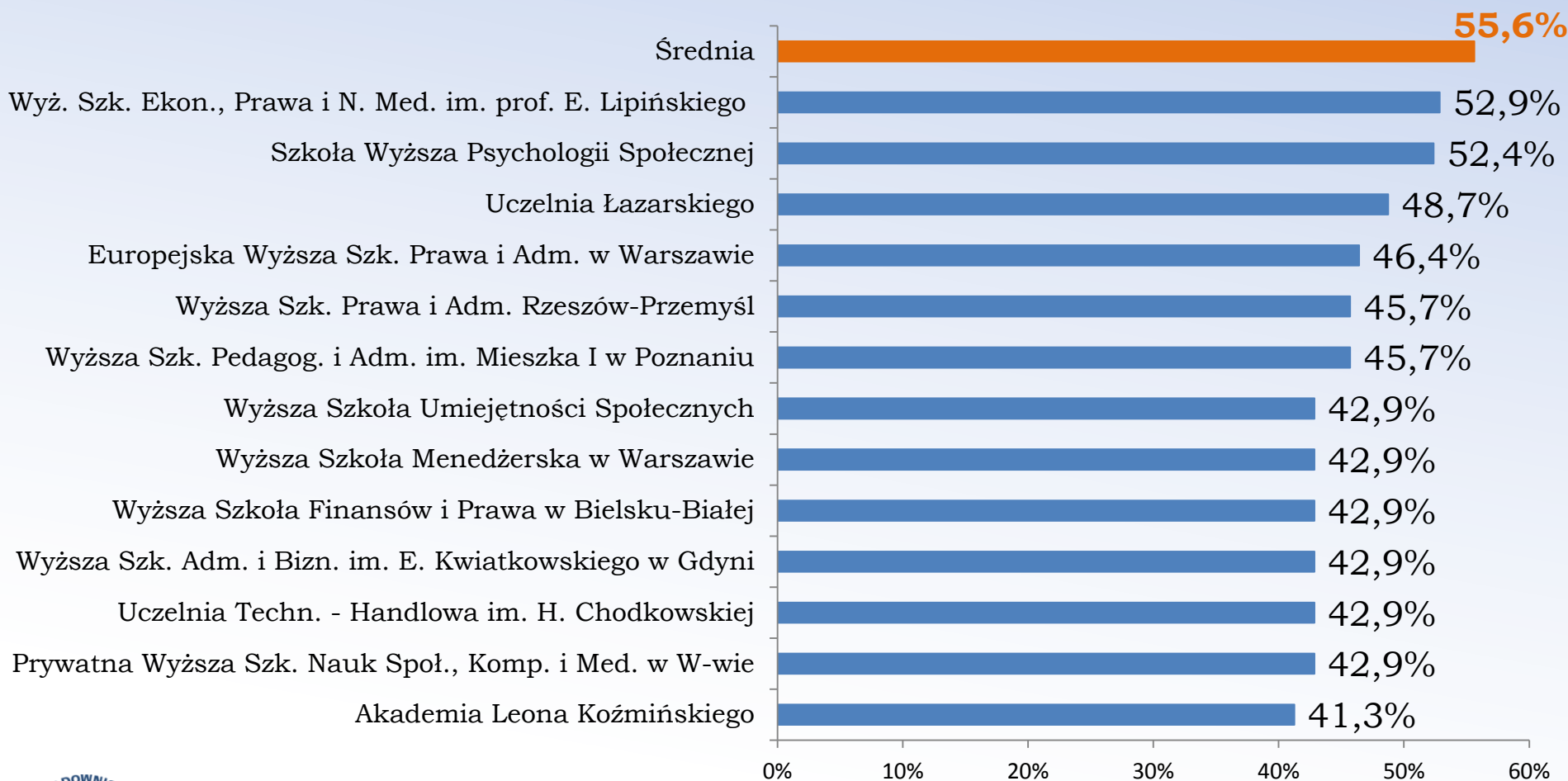




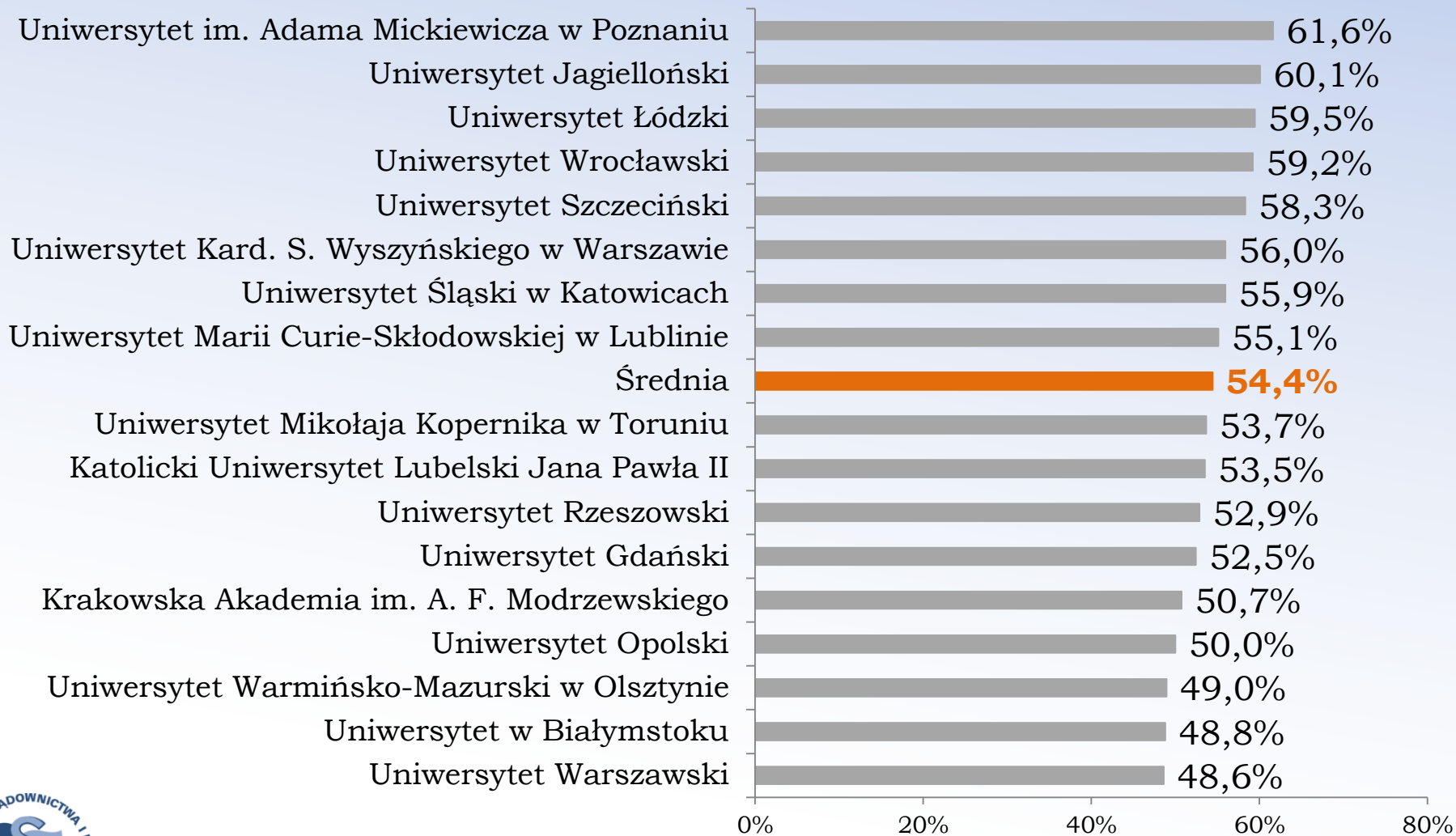
## Prawo administracyjne materialne, postępowanie administracyjne i postępowanie sądowo administracyjne



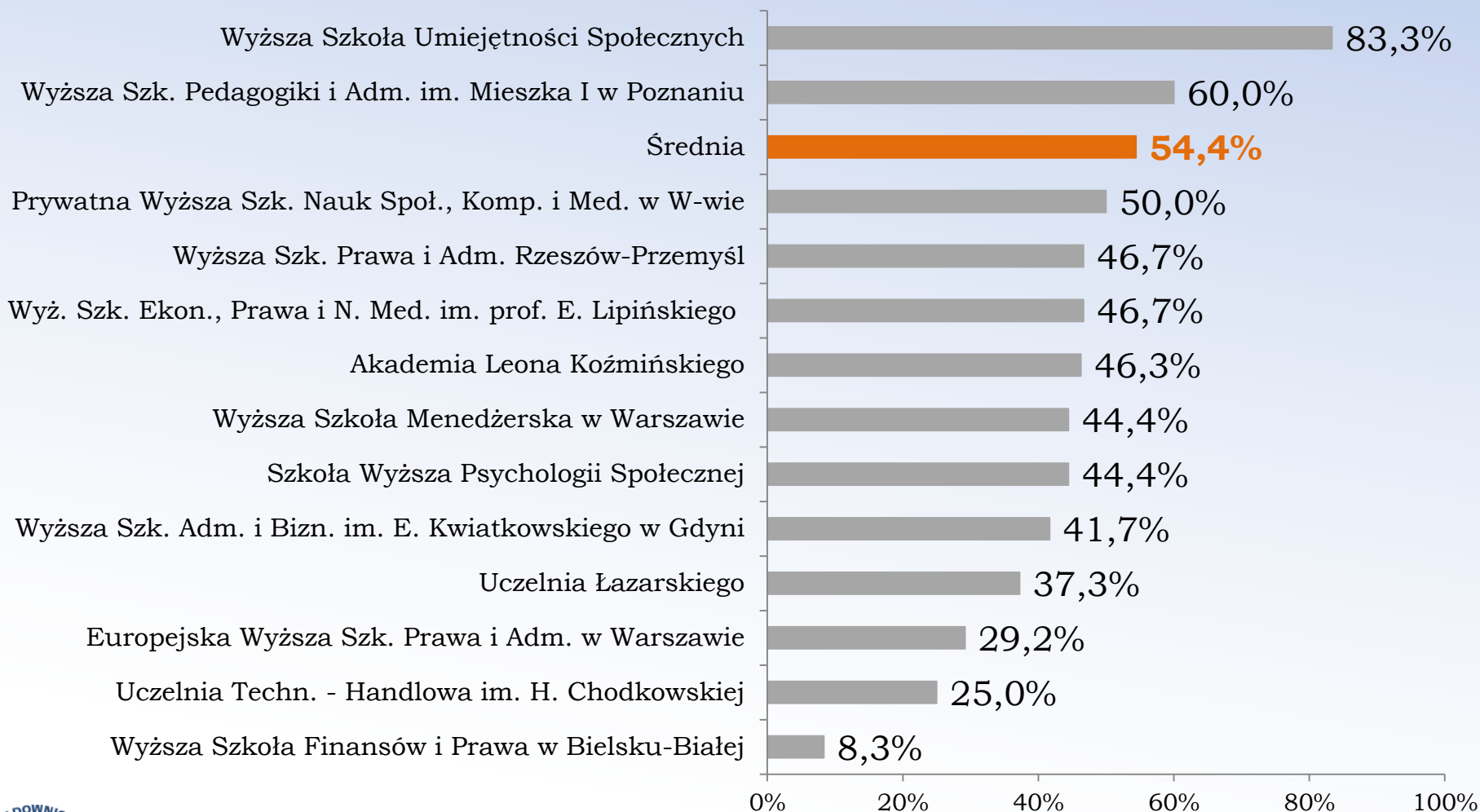
## Prawo administracyjne materialne, postępowanie administracyjne i postępowanie sądowo administracyjne



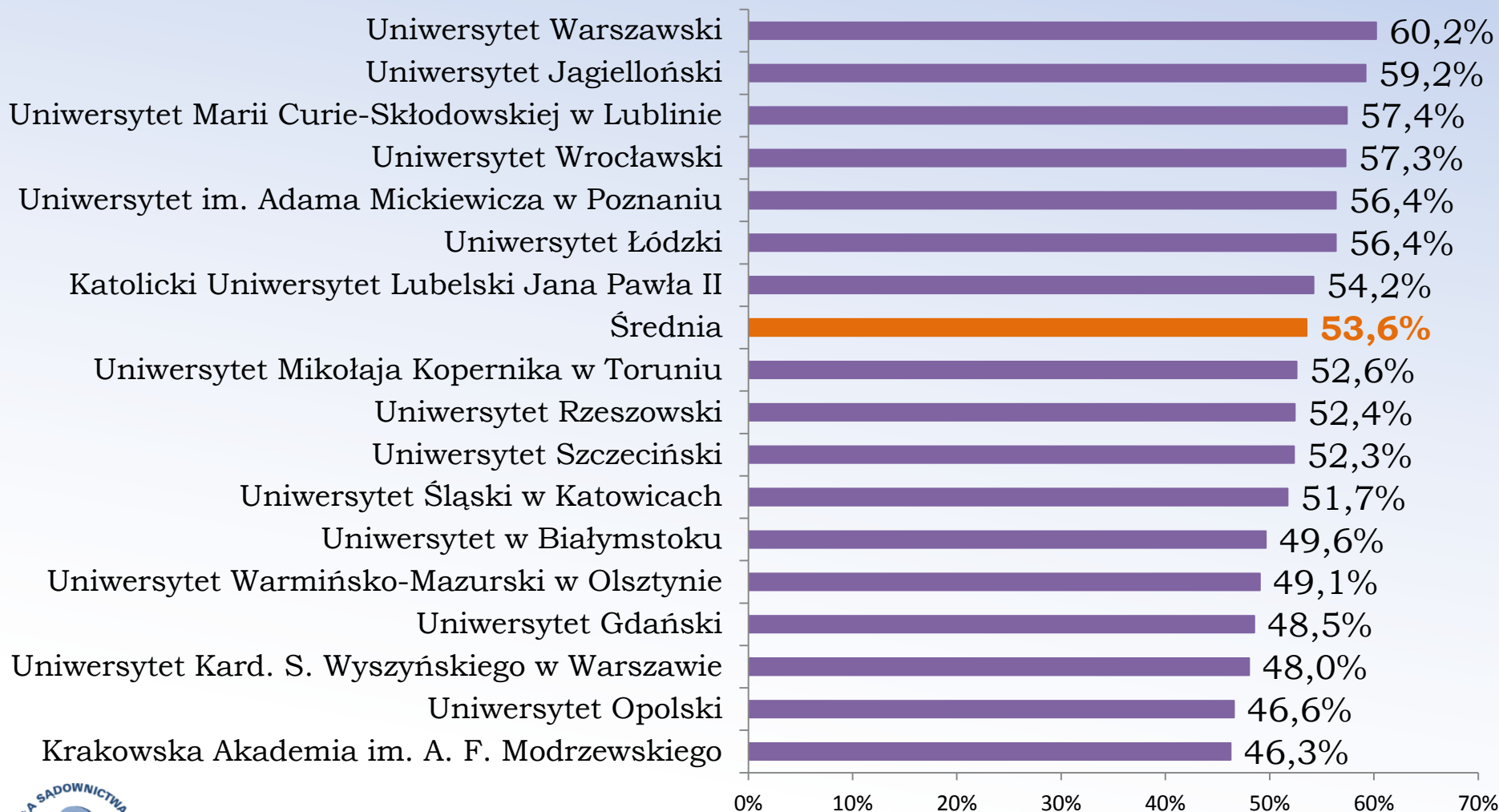
## Prawo wykroczeń



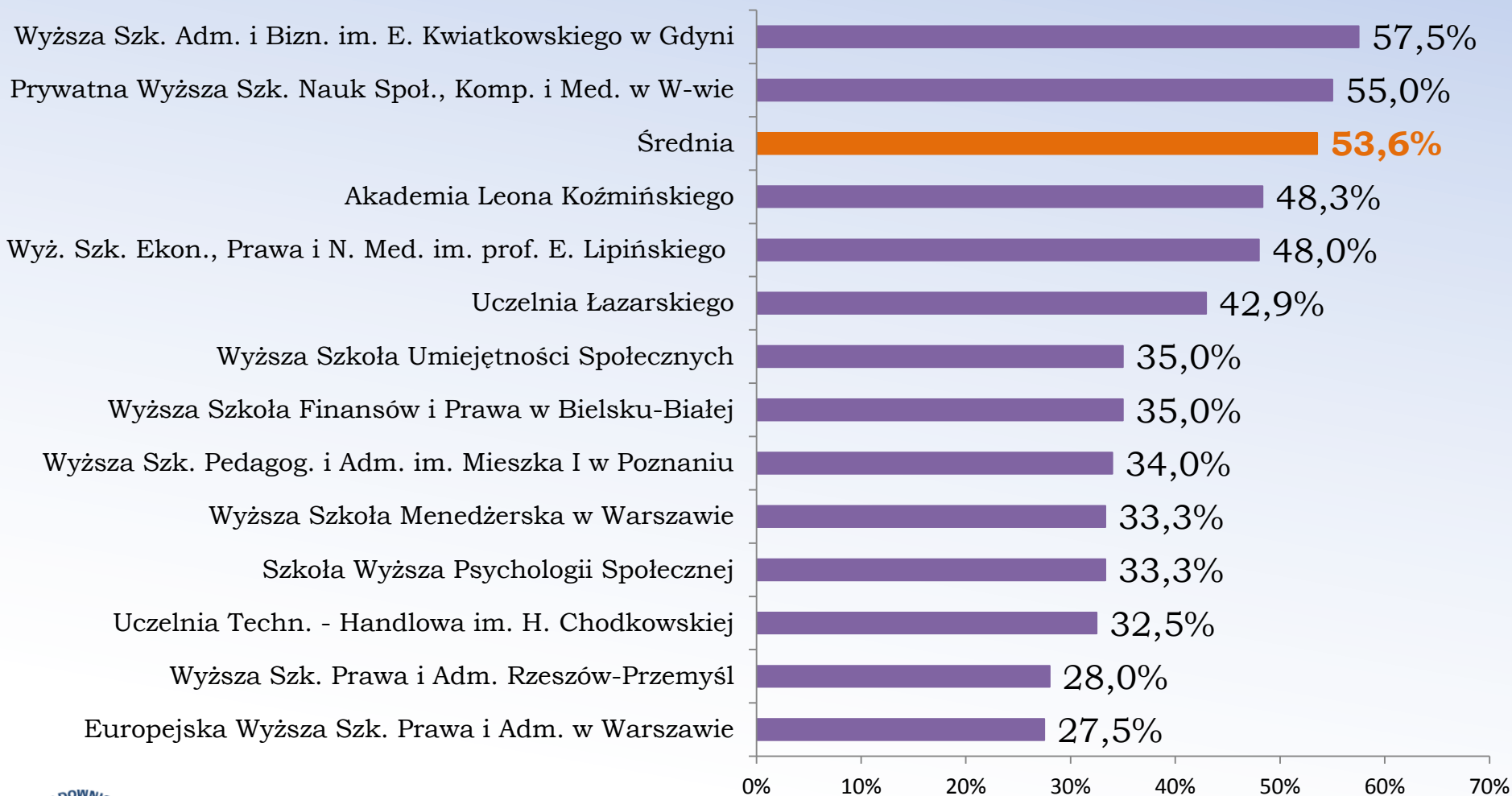
## Prawo wykroczeń



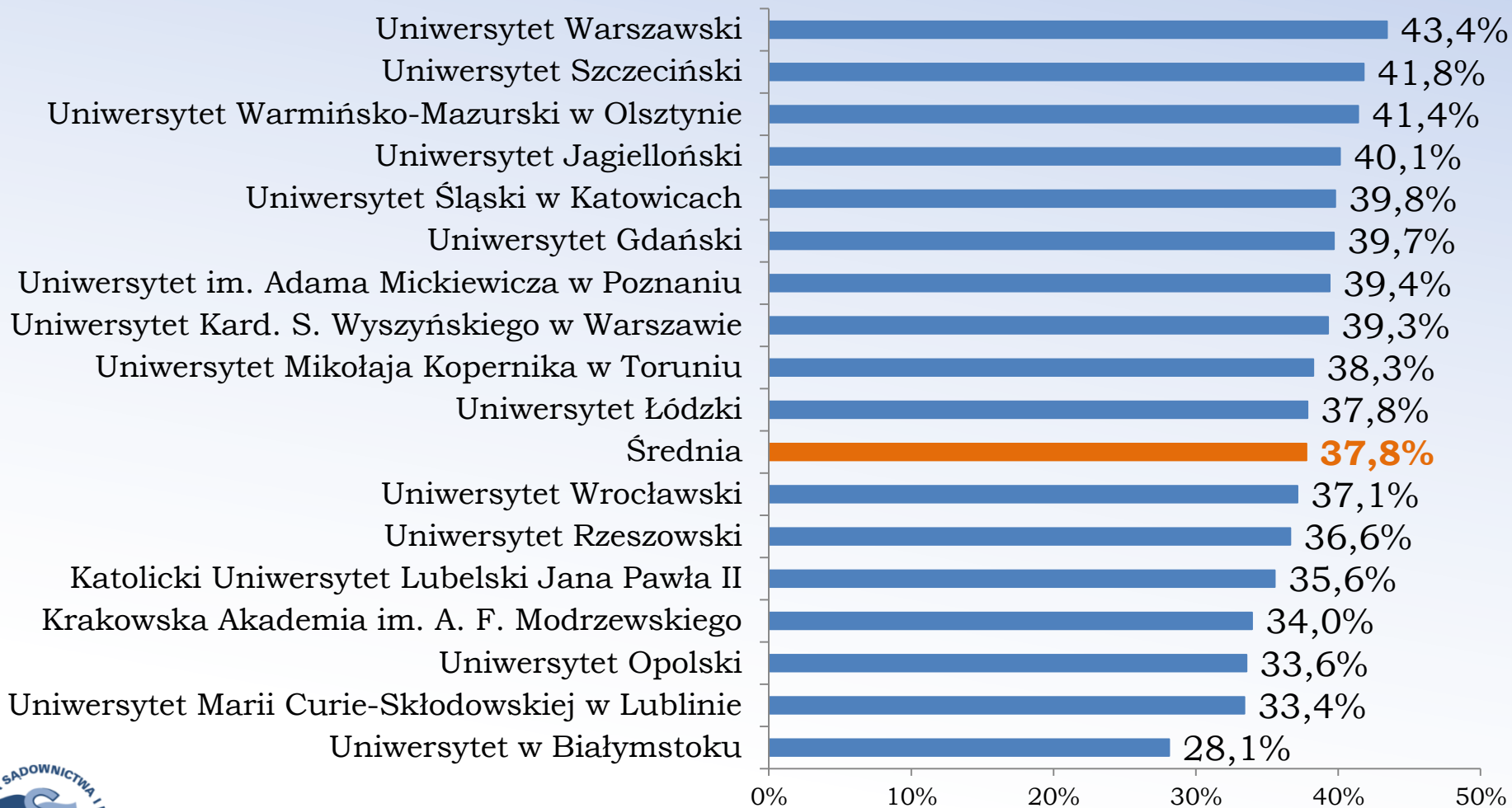
## Prawo międzynarodowe publiczne i prawo wspólnotowe



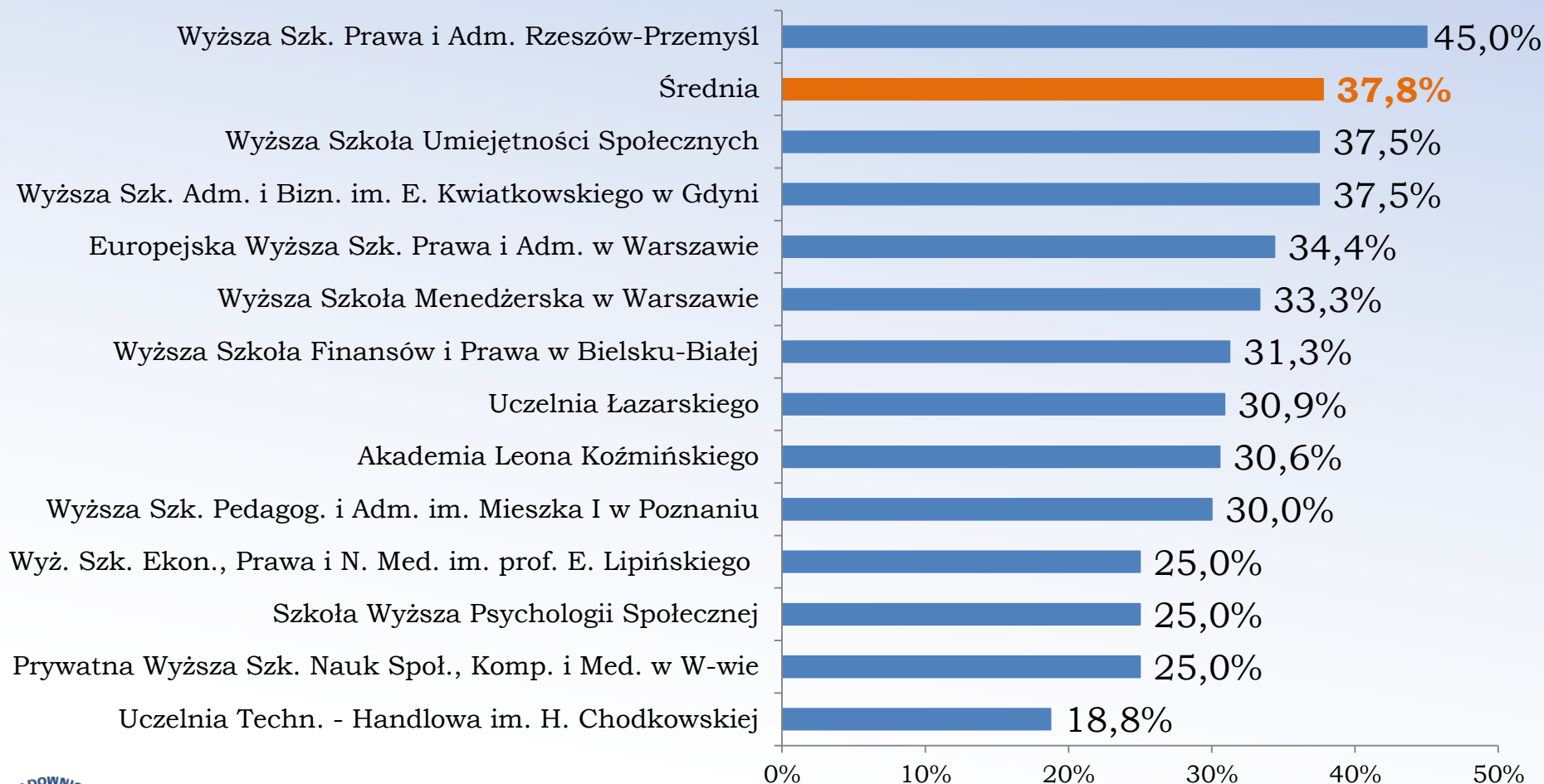
## Prawo międzynarodowe publiczne i prawo wspólnotowe



## Zagadnienia ustroju sądów, prokuratury i innych organów ochrony prawnej



## Zagadnienia ustroju sądów, prokuratury i innych organów ochrony prawnej





# Kwalifikacja do II etapu

## Konkurs 2014

65

Uczelnie, z których do konkursu przystąpiło:  
**30 i więcej osób**

Przystępujący  
do I etapu

Zakwalifikowani  
do II etapu

% z danej  
uczelni

1 Uniwersytet Jagielloński

229

74

32,3

2 Uniwersytet Warszawski

133

40

30,1

3 Uniwersytet Łódzki

74

22

29,7

4 Uniwersytet Wrocławski

104

29

27,9

5 Uniwersytet Mikołaja Kopernika w Toruniu

100

27

27,0

6 Katolicki Uniwersytet Lubelski Jana Pawła II

110

29

26,4

7 Uniwersytet Marii Curie-Skłodowskiej w Lublinie

102

26

25,5

8 Uniwersytet Śląski w Katowicach

174

43

24,7

Uczelnie, z których do konkursu przystąpiło:  
**30 i więcej osób (c.d.)**

Przystępujący  
do I etapu

Zakwalifikowani  
do II etapu

% z danej  
uczelni

9 Uniwersytet im. Adama Mickiewicza w Poznaniu

66

16

24,2

10 Uniwersytet Rzeszowski

58

14

24,1

11 Uniwersytet Warmińsko-Mazurski w Olsztynie

32

6

18,8

12 Uniwersytet Szczeciński

64

12

18,8

13 Uniwersytet w Białymstoku

56

10

17,9

14 Uniwersytet Kardynała Stefana Wyszyńskiego  
w Warszawie

56

10

17,9

15 Uniwersytet Gdański

68

11

16,2

16 Uniwersytet Opolski

38

5

13,2

17 Krakowska Akademia im. Andrzeja Frycza  
Modrzewskiego

67

7

10,4

Uczelnie, z których do konkursu przystąpiło:  
**mniej niż 30 osób**

Przystępujący  
do I etapu

Zakwalifikowani  
do II etapu

% z danej  
uczelni

1 Prywatna Wyższa Szkoła Nauk Społecznych,  
Komputerowych i Medycznych w Warszawie

2

1

50,0

2 Wyższa Szkoła Umiejętności Społecznych

2

1

50,0

3 Akademia Leona Koźmińskiego

18

2

11,1

# ANALIZA KAZUSÓW (II ETAP)



Analiza prac pisemnych z zakresu: prawa prywatnego, publicznego oraz karnego

# 1

- Przeprowadzono analizę kasusów pod kątem:
- średniej liczby punktów uzyskanych za rozwiązanie każdego z nich,
  - kasusów, które sprawiły najwięcej, a które najmniej trudności zdającym.

# 2

Opracowano zestawienie średnich procentowych punktów uzyskanych za rozwiązanie kasusów z podziałem na uczelnie wyższe, których absolwenci wzięli udział w tym etapie konkursu.

## 1 KAZUS Z PRAWA PRYWATNEGO

miał zweryfikować umiejętność interpretacji przepisów części ogólnej Kodeksu cywilnego w zakresie wad oświadczeń woli oraz przepisów Kodeksu postępowania cywilnego regulujących kwestię zawisłości sporu.

## 2 KAZUS Z PRAWA KARNEGO

został oparty na przestępstwie znęcania się, zaś zadaniem kandydata było wskazanie błędów zarówno procesowych, jak i materialno-prawnych popełnionych na etapie postępowania przygotowawczego i sądowego.

## 3 KAZUS Z PRAWA PUBLICZNEGO

miał na celu sprawdzenie umiejętności stosowania przepisów Kodeksu postępowania administracyjnego i ustawy – Prawo o postępowaniu przed sądami administracyjnymi.

**385**

Osoby  
zakwalifikowane do  
II etapu konkursu

**381**

Osoby, które przystąpiły  
do II etapu (tj. 23%  
ogółu przystępujących  
do I etapu)

**25**

Maksymalna liczba  
punktów możliwa do  
uzyskania za  
rozwiązanie jednego  
kazu

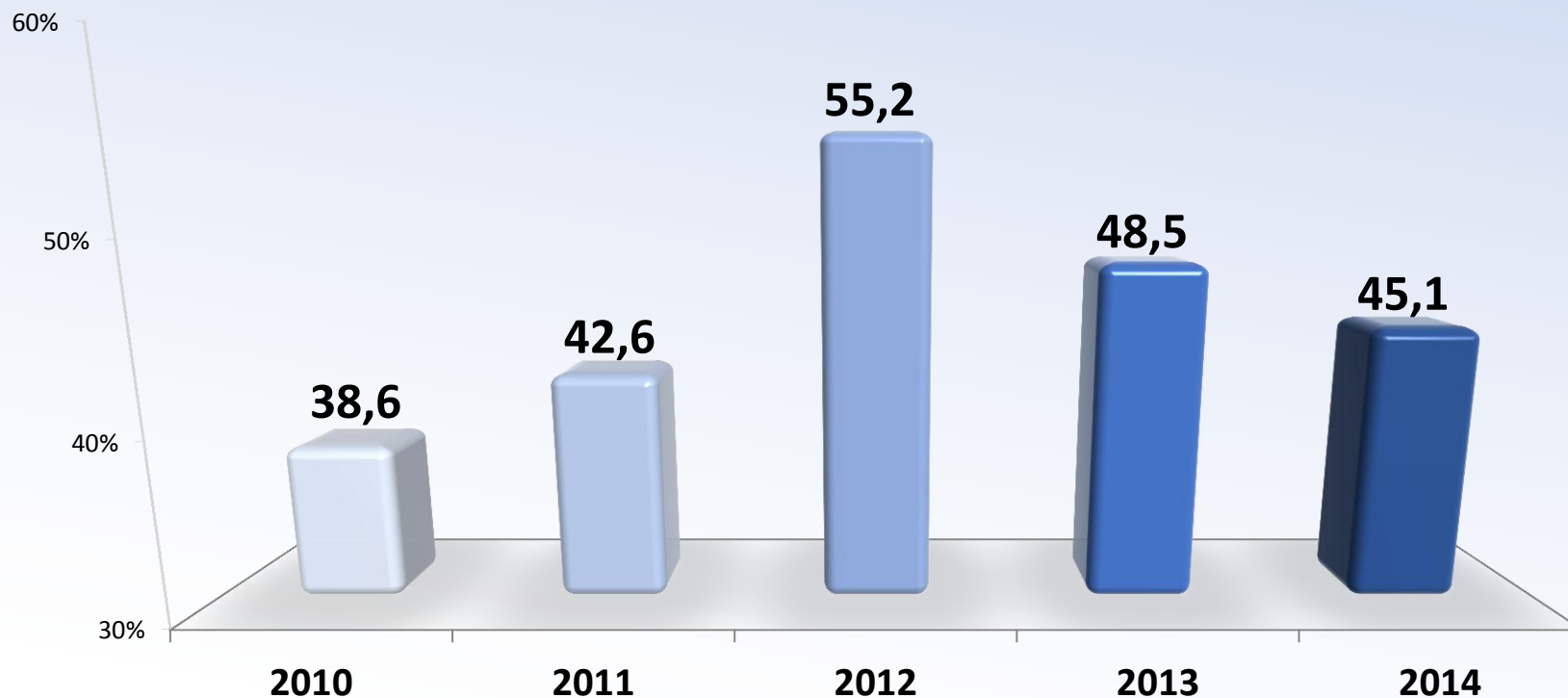
**75**

Maksymalna liczba  
punktów możliwa do  
uzyskania za  
rozwiązanie wszystkich  
kazu

**33,8**

Średnia liczba punktów  
uzyskanych za  
rozwiązanie kasusów  
(tj. 45,1% możliwych do  
uzyskania punktów)

Ogólna zdawalność kazuów w konkursie przeprowadzonym w 2014 r. jest niższa niż w latach 2012 i 2013

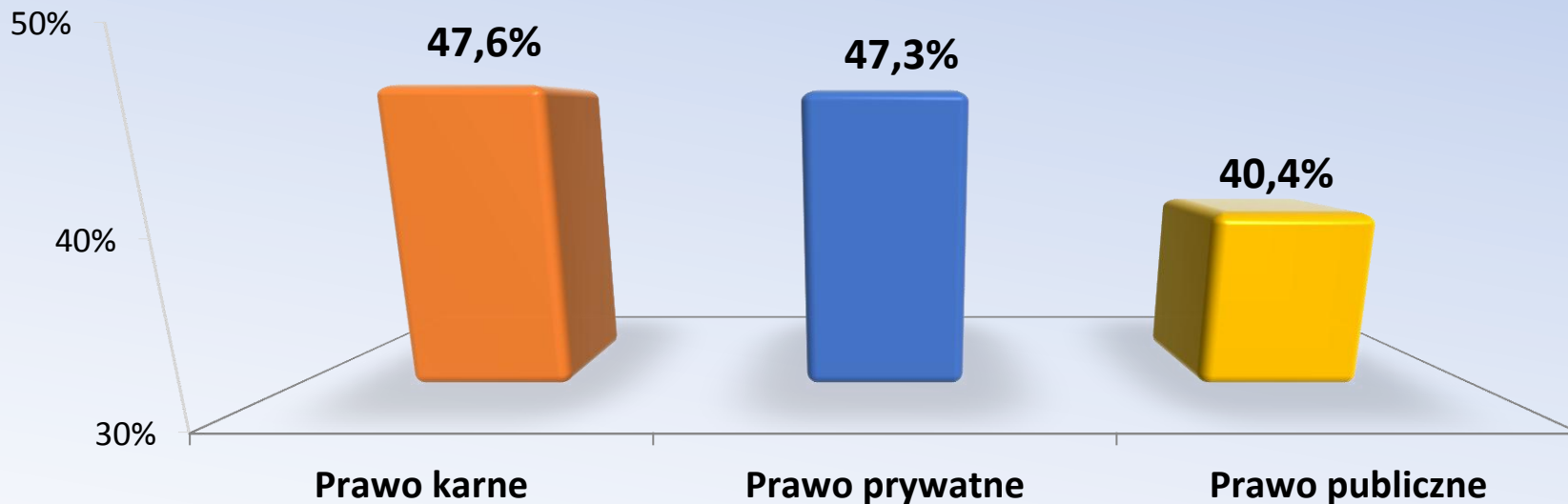




# Zdawalność kazusów

## Konkurs 2014

73



### Kazusy

Średnia punktów

%

**Z prawa karnego**

11,9

**47,6****Z prawa prywatnego**

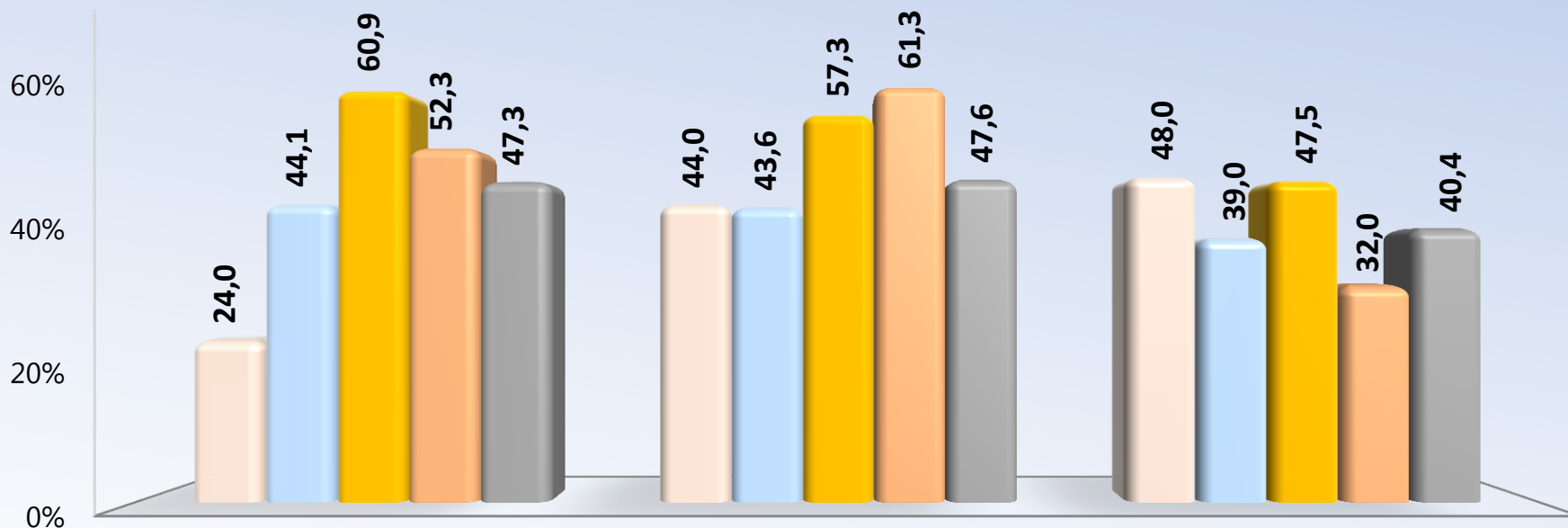
11,8

**47,3****Z prawa publicznego**

10,1

**40,4**

Zdawalność poszczególnych kazusów w latach 2010 - 2014 (w %)



	Prawo prywatne	Prawo karne	Prawo publiczne
2010 r.	24,0%	44,0%	48,0%
2011 r.	44,1%	43,6%	39,0%
2012 r.	60,9%	57,3%	47,5%
2013 r.	52,3%	61,3%	32,0%
2014 r.	47,3%	47,6%	40,4%

UCZELNIA		Przystępujący do II etapu	% ogółu przystępujących
1	Uniwersytet Jagielloński	73	<b>19,2</b>
2	Uniwersytet Śląski w Katowicach	42	<b>11,0</b>
3	Uniwersytet Warszawski	40	<b>10,5</b>
4	Katolicki Uniwersytet Lubelski Jana Pawła II	29	<b>7,6</b>
5	Uniwersytet Wrocławski	28	<b>7,3</b>
6	Uniwersytet Mikołaja Kopernika w Toruniu	27	<b>7,1</b>
7	Uniwersytet Marii Curie-Skłodowskiej w Lublinie	25	<b>6,6</b>
8	Uniwersytet Łódzki	22	<b>5,8</b>
9	Uniwersytet im. Adama Mickiewicza w Poznaniu	16	<b>4,2</b>
10	Uniwersytet Rzeszowski	14	<b>3,7</b>

## UCZELNIA (c.d.)

Przystępujący  
do II etapu

% ogółu  
przystępujących

11 Uniwersytet Szczeciński

12

**3,1**

12 Uniwersytet Gdański

11

**2,9**

13 Uniwersytet Kardynała Stefana Wyszyńskiego  
w Warszawie

10

**2,6**

14 Uniwersytet w Białymstoku

10

**2,6**

15 Krakowska Akademia im. Andrzeja Frycza  
Modrzewskiego

7

**1,8**

16 Uniwersytet Warmińsko-Mazurski w Olsztynie

6

**1,6**

17 Uniwersytet Opolski

5

**1,3**

18 Akademia Leona Koźmińskiego

2

**0,5**

19 Prywatna Wyższa Szkoła Nauk Społecznych,  
Komputerowych i Medycznych w Warszawie

1

**0,3**

20 Wyższa Szkoła Umiejętności Społecznych

1

**0,3**

**Razem**

**381**

**100,0**

# Średnia zdawalność kazuśów

## Konkurs 2014

77

Uczelnie, z których do konkursu przystąpiło: <b>30 i więcej osób</b>	Przystępujący do II etapu	Średnia punktów uzyskana z kazuśów przypadająca na jednego kandydata	% punktów uzyskanych z kazuśów
1 Uniwersytet Jagielloński	73	37,5	<b>50,1</b>
2 Uniwersytet im. Adama Mickiewicza w Poznaniu	16	34,9	<b>46,5</b>
3 Uniwersytet Wrocławski	28	34,8	<b>46,5</b>
4 Uniwersytet Mikołaja Kopernika w Toruniu	27	34,6	<b>46,1</b>
5 Uniwersytet Gdański	11	34,5	<b>46,0</b>
6 Uniwersytet Warmińsko-Mazurski w Olsztynie	6	33,75	<b>45,0</b>
7 Uniwersytet Szczeciński	12	33,7	<b>44,9</b>
8 Krakowska Akademia im. A. F. Modrzewskiego	7	33,1	<b>44,2</b>

Uczelnie, z których do konkursu przystąpiło:  
**30 i więcej osób (c.d.)**

Przystępujący  
do II etapu

Średnia punktów  
uzyskana z kazusów  
przypadająca na  
jednego kandydata

% punktów  
uzyskanych  
z kazusów

9	Uniwersytet Warszawski	40	33,0	<b>44,0</b>
10	Uniwersytet Śląski w Katowicach	42	32,8	<b>43,7</b>
11	Uniwersytet w Białymstoku	10	32,7	<b>43,6</b>
12	Uniwersytet Łódzki	22	32,4	<b>43,2</b>
13	Uniwersytet Kardynała Stefana Wyszyńskiego w Warszawie	10	32,1	<b>42,7</b>
14	Katolicki Uniwersytet Lubelski Jana Pawła II	29	31,9	<b>42,5</b>
15	Uniwersytet M. Curie-Skłodowskiej w Lublinie	25	31,2	<b>41,5</b>
16	Uniwersytet Opolski	5	28,6	<b>38,1</b>
17	Uniwersytet Rzeszowski	14	28,4	<b>37,9</b>

Uczelnie, z których do konkursu przystąpiło:  
**mniej niż 30 osób**

Przystępujący  
do II etapu

Średnia punktów  
uzyskana z kazuśów  
przypadająca na  
jednego kandydata

% punktów  
uzyskanych  
z kazuśów

1 Prywatna Wyższa Szkoła Nauk Społecznych,  
Komputerowych i Medycznych w Warszawie

1

47,5

**63,3**

2 Akademia Leona Koźmińskiego

2

38,8

**51,7**

3 Wyższa Szkoła Umiejętności Społecznych

1

31,0

**41,3**

Uczelnie, z których do konkursu przystąpiło:

**30 i więcej osób**

%

2013

2014

1 Uniwersytet Jagielloński

52,9

50,1



2 Uniwersytet im. Adama Mickiewicza w Poznaniu

52,1

46,5



3 Uniwersytet Wrocławski

51,0

46,5



4 Uniwersytet Mikołaja Kopernika w Toruniu

46,9

46,1



5 Uniwersytet Gdański

48,0

46,0



6 Uniwersytet Warmińsko-Mazurski w Olsztynie

50,1

45,0



7 Uniwersytet Szczeciński

48,6

44,9



8 Krakowska Akademia im. A. F. Modrzewskiego

62,0

44,2





Uczelnie, z których do konkursu przystąpiło:

**30 i więcej osób (c.d.)**

%

2013

2014

9 Uniwersytet Warszawski

49,1

44,0



10 Uniwersytet Śląski w Katowicach

43,7

43,7



11 Uniwersytet w Białymstoku

43,3

43,6



12 Uniwersytet Łódzki

45,6

43,2



13 Uniwersytet Kardynała Stefana Wyszyńskiego  
w Warszawie

47,5

42,7



14 Katolicki Uniwersytet Lubelski Jana Pawła II

43,7

42,5



15 Uniwersytet M. Curie-Skłodowskiej w Lublinie

41,7

41,5



16 Uniwersytet Opolski

48,2

38,1



17 Uniwersytet Rzeszowski

41,8

37,9



Uczelnie, z których do konkursu przystąpiło:  
**mniej niż 30 osób**

%

2013

2014

1 Prywatna Wyższa Szkoła Nauk Społecznych,  
Komputerowych i Medycznych w Warszawie

52,7

63,3



2 Akademia Leona Koźmińskiego

43,3

51,7



3 Wyższa Szkoła Umiejętności Społecznych

-

41,3

-

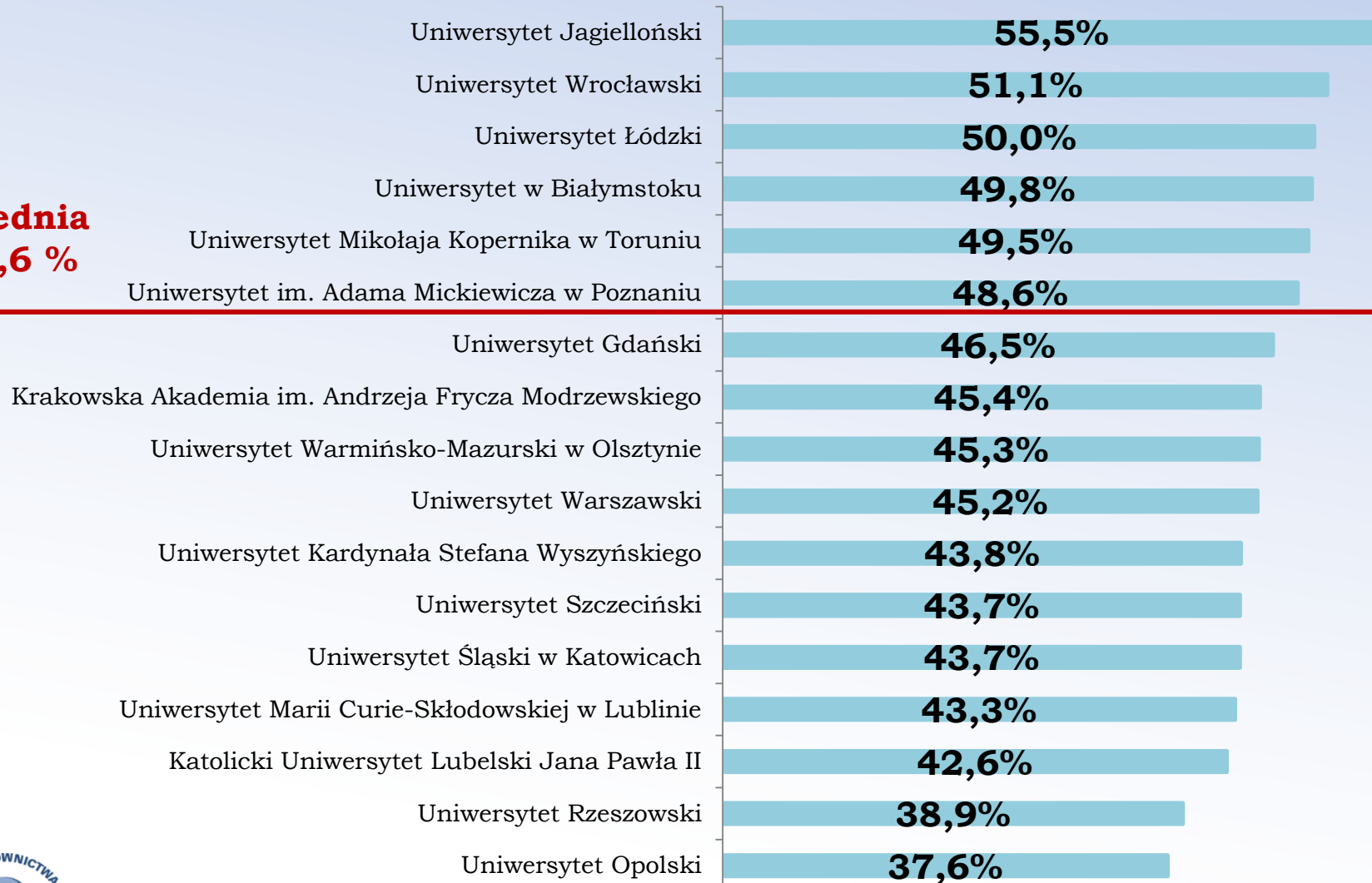
# Średnia zdawalność poszczególnych kazusów

Uczelnie, z których do konkursu przystąpiło: **30 i więcej osób**

83

## ■ Prawo karne

**Średnia**  
**47,6 %**



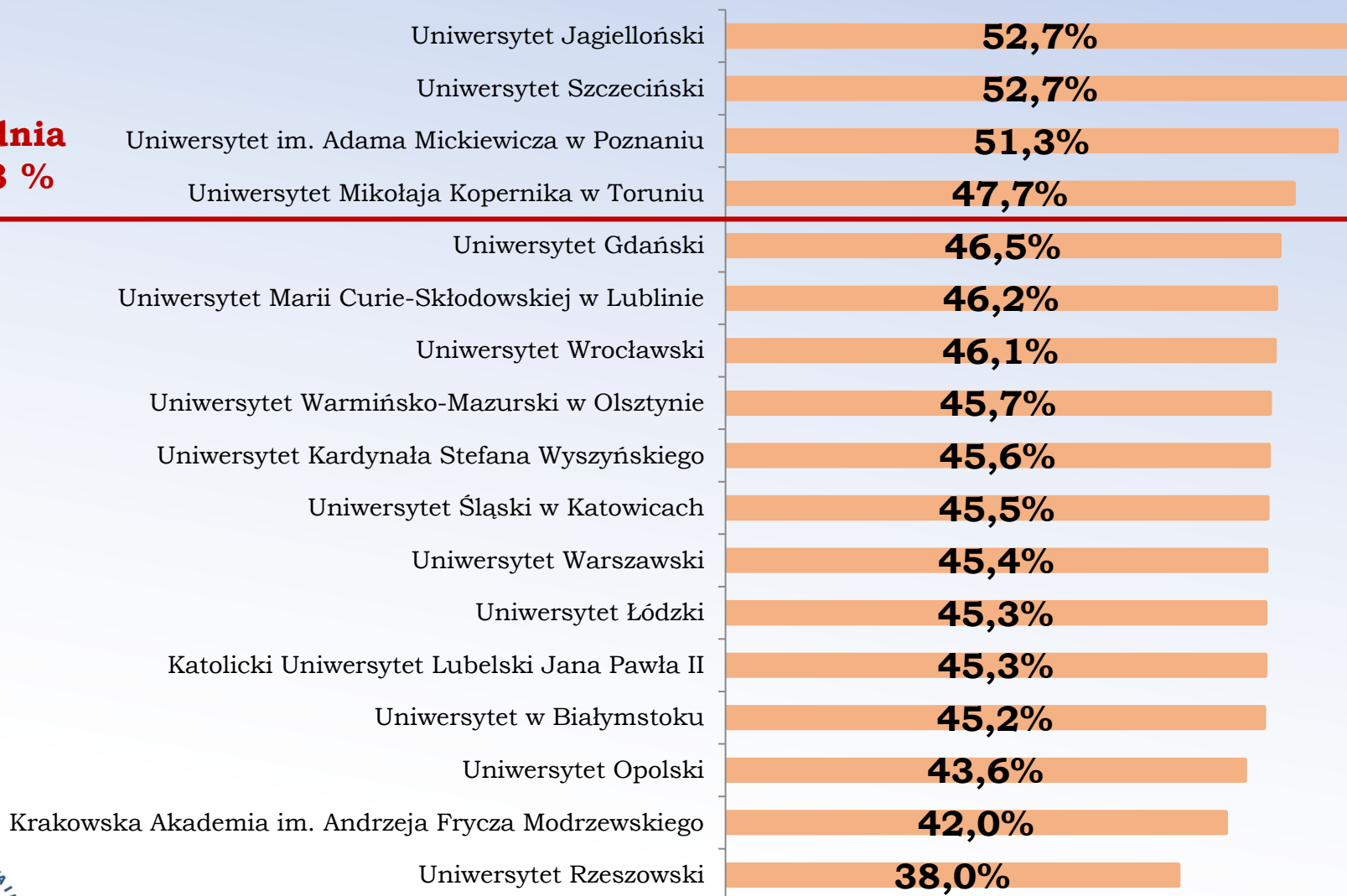

# Średnia zdawalność poszczególnych kazusów

Uczelnie, z których do konkursu przystąpiło: **30 i więcej osób**

84

## ■ Prawo prywatne

**Średnia**  
**47,3 %**

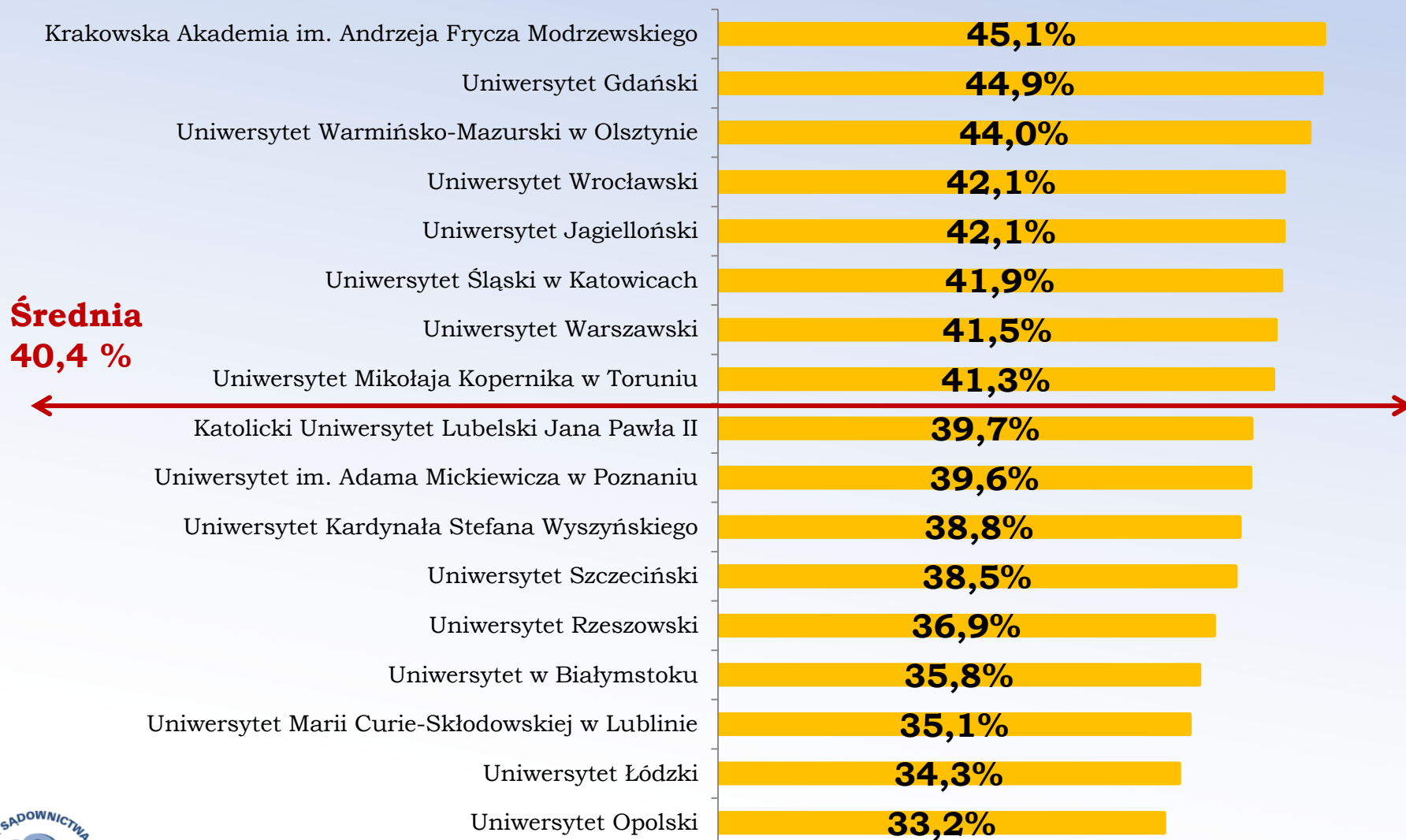


# Średnia zdawalność poszczególnych kazusów

Uczelnie, z których do konkursu przystąpiło: **30 i więcej osób**

85

## ■ Prawo publiczne

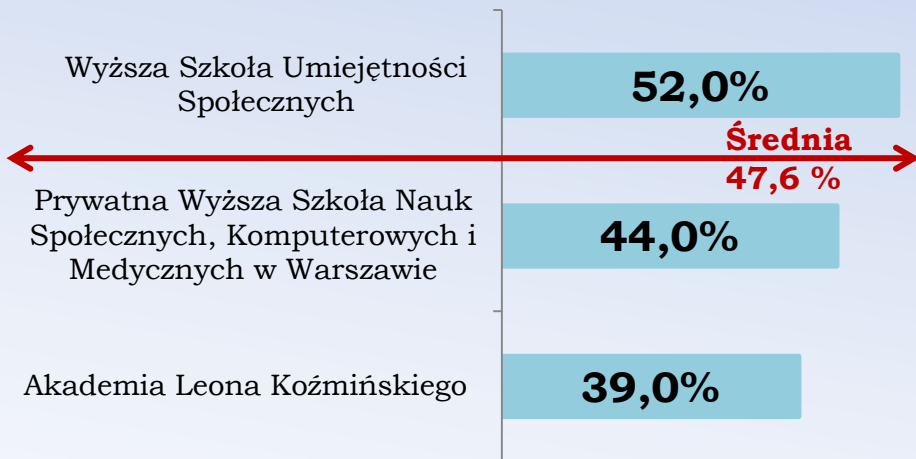


# Średnia zdawalność poszczególnych kazusów

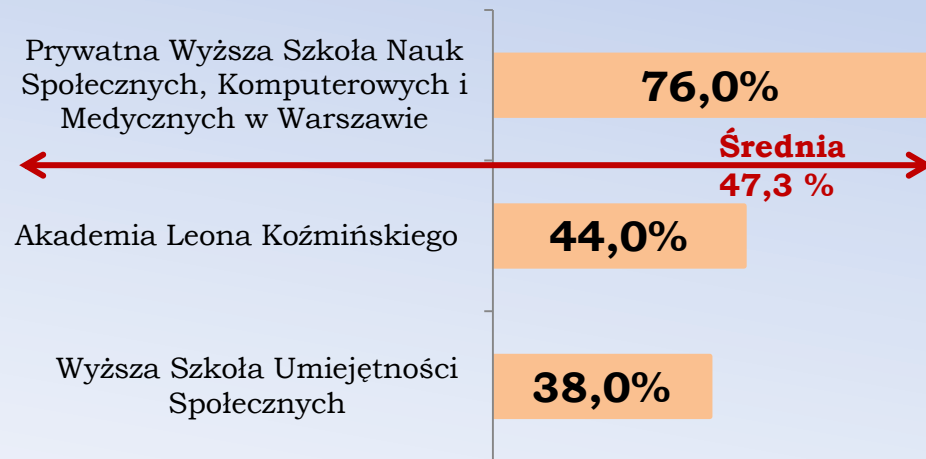
Uczelnie, z których do konkursu przystąpiło: **mniej niż 30 osób**

86

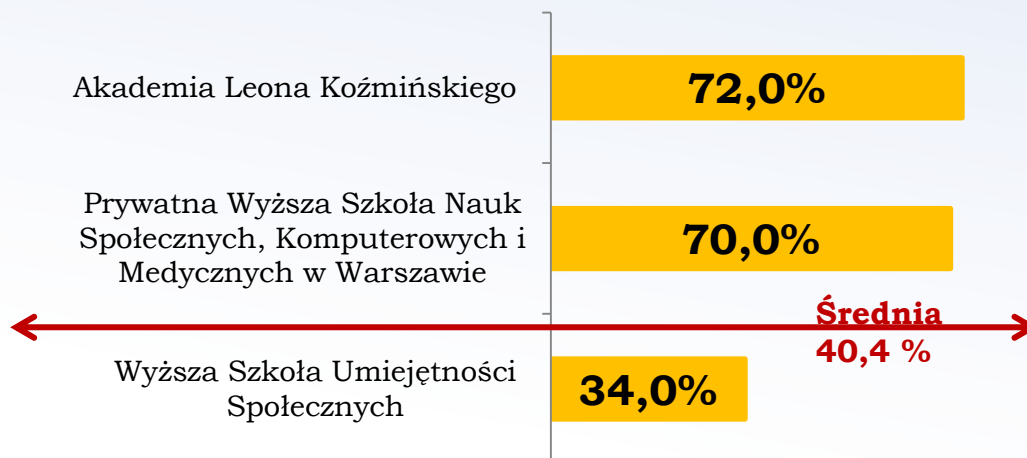
## ■ Prawo karne



## ■ Prawo prywatne



## ■ Prawo publiczne



# Porównanie zdawalności testu i kazusów

## Konkurs 2014

87

Uczelnie, z których do konkursu przystąpiło: <b>30 i więcej osób</b>		% punktów uzyskanych z testu	Miejsce na I etapie	% punktów uzyskanych z kazusów	Miejsce na II etapie	Miejsce po I i II etapie
1	Uniwersytet Jagielloński	76,4	1	50,1	1	1
2	Uniwersytet Wrocławski	73	5	46,5	2	2
3	Uniwersytet im. Adama Mickiewicza w Poznaniu	73	5	46,5	2	2
4	Uniwersytet Szczeciński	74	4	44,9	7	4
5	Uniwersytet Łódzki	75,5	2	43,2	12	5
6	Uniwersytet Warszawski	74,6	3	44	9	6
7	Uniwersytet Mikołaja Kopernika w Toruniu	71,2	8	46,1	4	7
8	Uniwersytet Śląski w Katowicach	71,9	6	43,7	10	8

**Uczelnie, z których do konkursu przystąpiło:  
30 i więcej osób (c.d.)**

% punktów  
uzyskanych  
z testu

Miejsce  
na I  
etapie

% punktów  
uzyskanych  
z kazuśów

Miejsce  
na II  
etapie

Miejsce  
po I i II  
etapie

9	Uniwersytet Gdański	69,6	11	46	5	8
10	Uniwersytet Warmińsko-Mazurski w Olsztynie	69	14	45	6	10
11	Uniwersytet Marii Curie-Skłodowskiej w Lublinie	71,8	7	41,5	15	11
12	Uniwersytet w Białymstoku	69,5	12	43,6	11	12
13	Katolicki Uniwersytet Lubelski Jana Pawła II	70,1	10	42,5	14	13
14	Uniwersytet Kardynała Stefana Wyszyńskiego w Warszawie	69,3	13	42,7	13	14
15	Krakowska Akademia im. Andrzeja Frycza Modrzewskiego	65,3	16	44,2	8	15
16	Uniwersytet Rzeszowski	70,8	9	37,9	17	16
17	Uniwersytet Opolski	68	15	38,1	16	17



Uczelnie, z których do konkursu przystąpiło:  
**mniej niż 30 osób**

% punktów  
uzyskanych  
z testu

Miejsce  
na I  
etapie

% punktów  
uzyskanych  
z kazuśw

Miejsce  
na II  
etapie

Miejsce  
po I i II  
etapie

<sup>1</sup> Prywatna Wyższa Szkoła Nauk  
Społecznych, Komputerowych  
i Medycznych w Warszawie

70,3

1

63,3

1

1

<sup>2</sup> Akademia Leona Koźmińskiego

62

5

51,7

2

2

<sup>3</sup> Wyższa Szkoła Umiejętności  
Społecznych

69,3

2

41,3

3

3

Uczelnie, z których do konkursu przystąpiło: <b>30 i więcej osób</b>		Przystąpili	Zakwalifikowani	% zakwalifikowanych do przystępujących
1	Uniwersytet Jagielloński	228	44	<b>19,2</b>
2	Uniwersytet Warszawski	133	21	<b>15,8</b>
3	Uniwersytet Mikołaja Kopernika w Toruniu	100	15	<b>15,0</b>
4	Uniwersytet im. Adama Mickiewicza w Poznaniu	66	9	<b>13,6</b>
5	Uniwersytet Szczeciński	64	8	<b>12,5</b>
6	Katolicki Uniwersytet Lubelski Jana Pawła II	110	13	<b>11,8</b>
7	Uniwersytet Śląski w Katowicach	174	19	<b>10,9</b>
8	Uniwersytet Wrocławski	104	11	<b>10,6</b>

Uczelnie, z których do konkursu przystąpiło:  
**30 i więcej osób (c.d.)**

Przystąpili

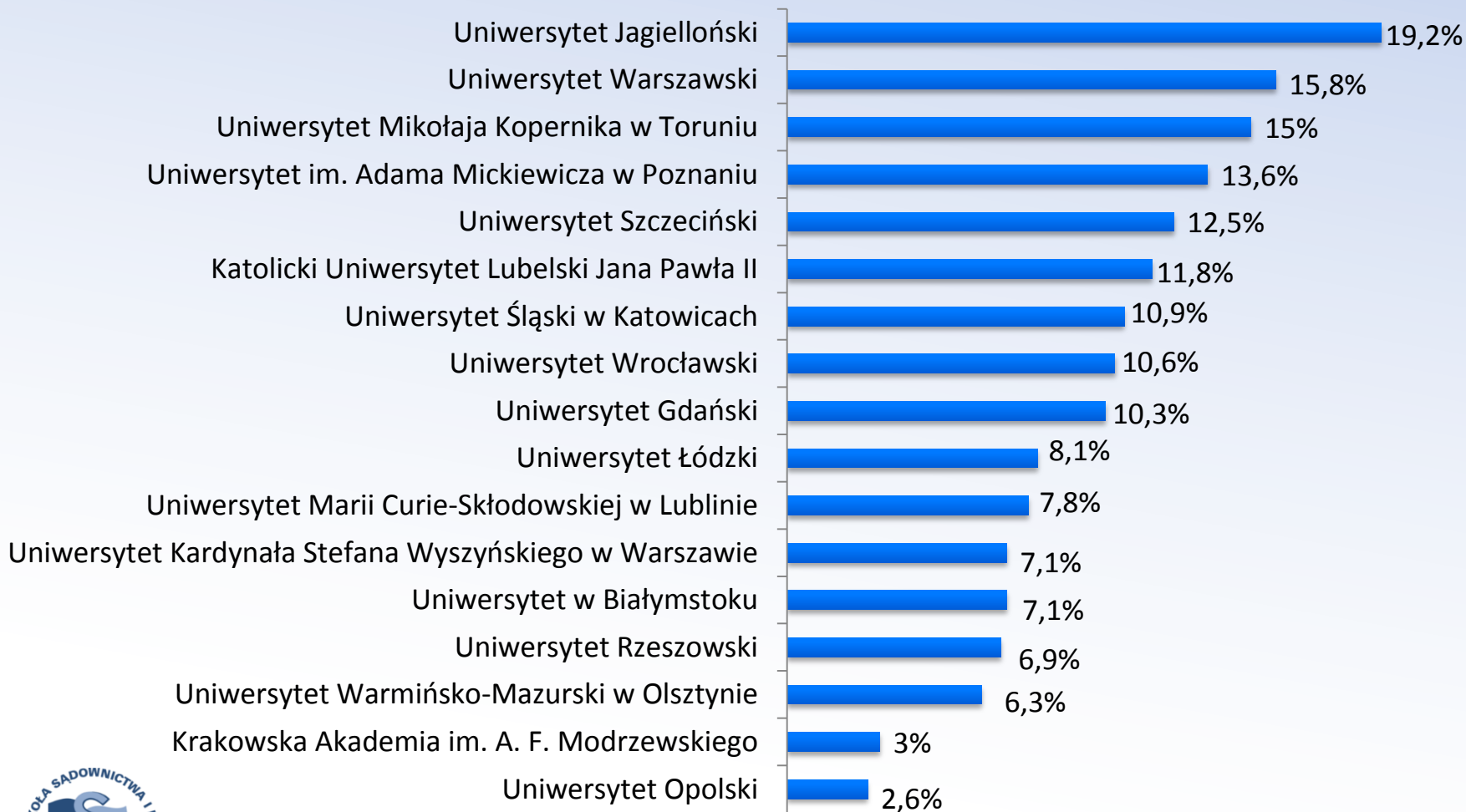
Zakwalifikowani

% zakwalifikowanych  
do przystępujących

9	Uniwersytet Gdański	68	7	<b>10,3</b>
10	Uniwersytet Łódzki	74	6	<b>8,1</b>
11	Uniwersytet Marii Curie-Skłodowskiej w Lublinie	102	8	<b>7,8</b>
12	Uniwersytet w Białymstoku	56	4	<b>7,1</b>
13	Uniwersytet Kardynała Stefana Wyszyńskiego w Warszawie	56	4	<b>7,1</b>
14	Uniwersytet Rzeszowski	58	4	<b>6,9</b>
15	Uniwersytet Warmińsko-Mazurski w Olsztynie	32	2	<b>6,3</b>
16	Krakowska Akademia im. A. F. Modrzewskiego	67	2	<b>3,0</b>
17	Uniwersytet Opolski	38	1	<b>2,6</b>

Uczelnie, z których do konkursu przystąpiło:

**30 i więcej osób (w %)**



# Zdawalność na aplikację ogólną w latach 2009 - 2014 93

Uczelnie, z których do konkursu przystąpiło:  
**30 i więcej osób**

% przyjętych na aplikację ogólną do  
przystępujących do konkursu z danej uczelni

2009 2010 2011 2012 2013 2014

1	Uniwersytet Jagielloński	46,4	41,7	25,7	20,8	26,8	19,3
2	Uniwersytet Warszawski	26,6	19,0	15,6	20,3	13,9	15,8
3	Uniwersytet Mikołaja Kopernika w Toruniu	23,8	24,0	16,1	6,8	12,3	15,0
4	Uniwersytet im. A. Mickiewicza w Poznaniu	15,0	30,5	10,2	8,7	15,5	13,6
5	Uniwersytet Szczeciński	27,7	25	7,6	12,7	12,3	12,5
6	Katolicki Uniwersytet Lubelski Jana Pawła II	12,7	14,0	2,3	4,3	3,5	11,8
7	Uniwersytet Śląski w Katowicach	20,6	30,0	12,9	12,2	8,4	10,9
8	Uniwersytet Wrocławski	13,4	12,0	7,9	10,9	14,5	10,6

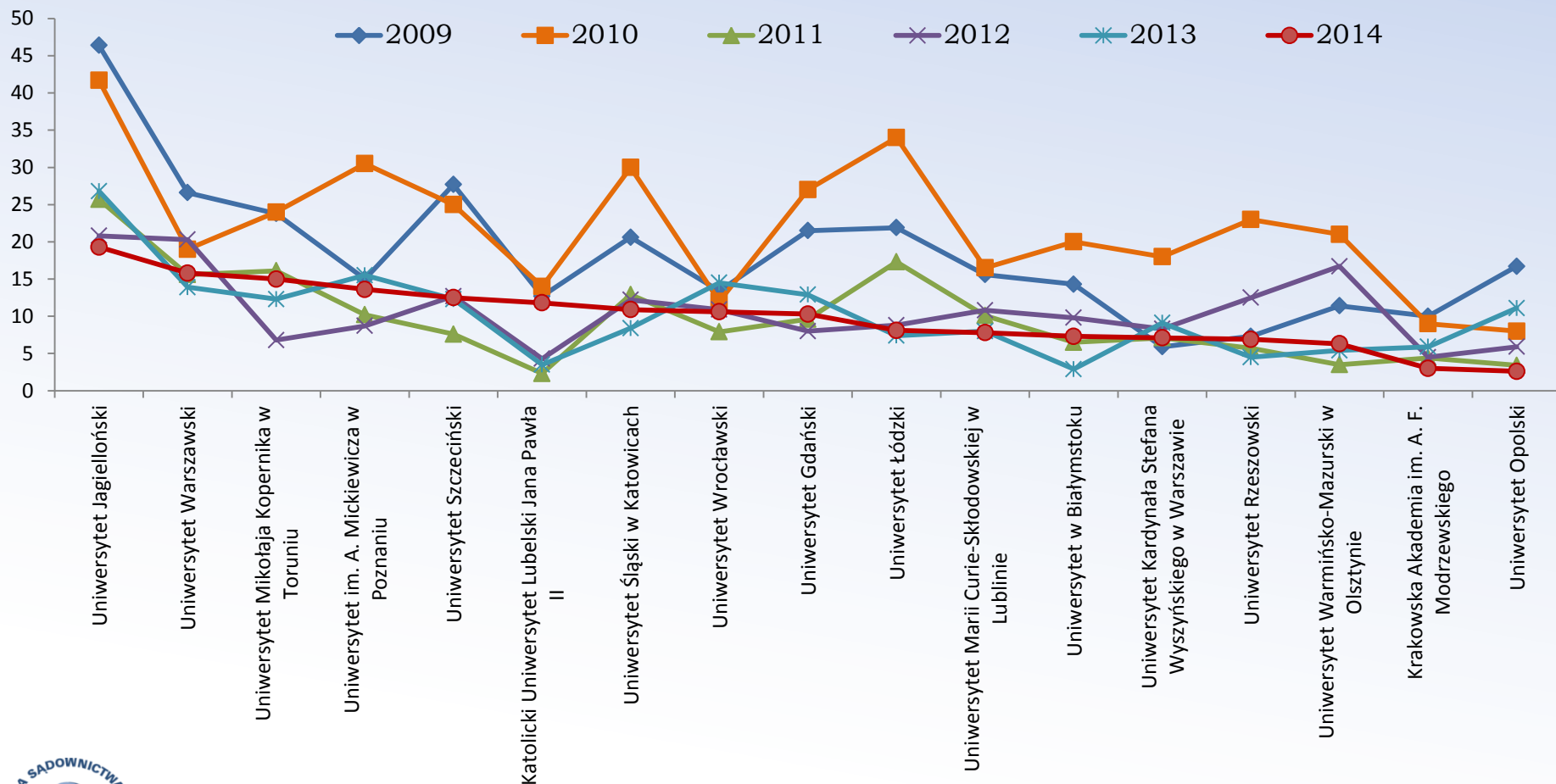
**Uczelnie, z których do konkursu przystąpiło:  
30 i więcej osób (c.d.)**

% przyjętych na aplikację ogólną do  
przystępujących do konkursu z danej uczelni

**2009 2010 2011 2012 2013 2014**

<sup>9</sup>	Uniwersytet Gdański	21,5	27,0	9,6	8,0	12,9	10,3
<sup>10</sup>	Uniwersytet Łódzki	21,9	34,0	17,3	8,8	7,4	8,1
<sup>11</sup>	Uniwersytet Marii Curie-Skłodowskiej w Lublinie	15,6	16,5	10,1	10,8	8,0	7,8
<sup>12</sup>	Uniwersytet w Białymstoku	14,3	20,0	6,5	9,8	2,9	7,3
<sup>13</sup>	Uniwersytet Kardynała Stefana Wyszyńskiego w Warszawie	5,9	18,0	7,1	8,3	9,1	7,1
<sup>14</sup>	Uniwersytet Rzeszowski	7,3	23,0	5,7	12,5	4,5	6,9
<sup>15</sup>	Uniwersytet Warmińsko-Mazurski w Olsztynie	11,4	21,0	3,5	16,7	5,4	6,3
<sup>16</sup>	Krakowska Akademia im. A. F. Modrzewskiego	10,0	9,0	4,4	4,5	5,9	3,0
<sup>17</sup>	Uniwersytet Opolski	16,7	8,0	3,4	5,9	11,1	2,6

Uczelnie, z których do konkursu przystąpiło:  
**30 i więcej osób (w %)**



**Uczelnie, z których do konkursu przystąpiło:  
mniej niż 30 osób**

Przystąpili

Zakwalifikowani

% zakwalifikowanych  
do przystępujących

1 Wyższa Szkoła Umiejętności Społecznych

2

1

**50,0**

2 Prywatna Wyższa Szkoła Nauk Społecznych,  
Komputerowych i Medycznych w Warszawie

2

1

**50,0**

3 Akademia Leona Koźmińskiego

18

1

**5,6**

Prywatna Wyższa Szkoła Nauk Społecznych,  
Komputerowych i Medycznych w Warszawie

50%

Wyższa Szkoła Umiejętności Społecznych

50%

Akademia Leona Koźmińskiego

5,6%

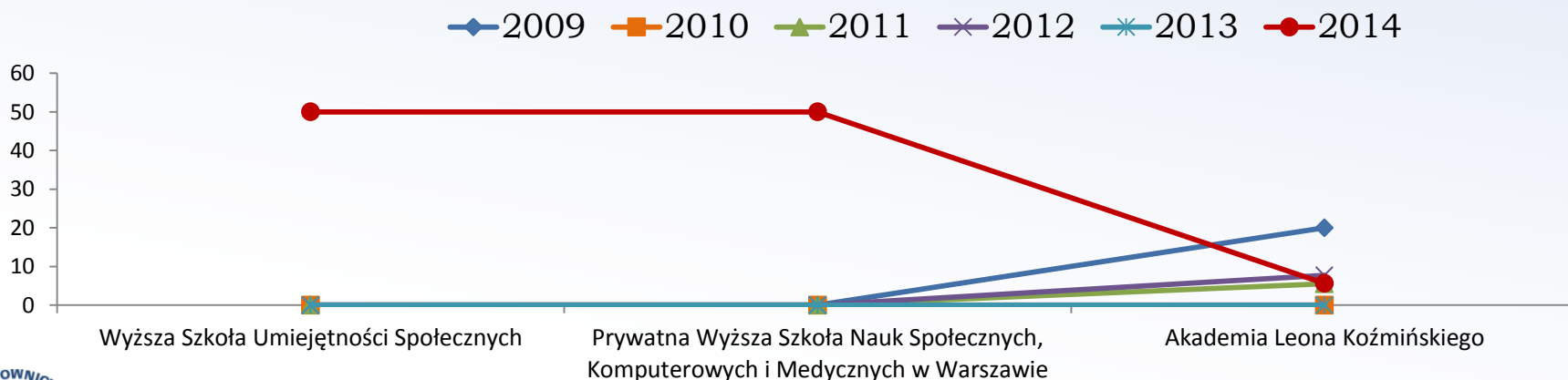


Uczelnie, z których do konkursu przystąpiło:  
**mniej niż 30 osób**

% przyjętych na aplikację ogólną do  
przystępujących do konkursu z danej uczelni

2009 2010 2011 2012 2013 2014

1	Wyższa Szkoła Umiejętności Społecznych	-	-	-	-	-	50,0
2	Prywatna Wyższa Szkoła Nauk Społecznych, Komputerowych i Medycznych w Warszawie	-	-	-	-	-	50,0
3	Akademia Leona Koźmińskiego	20,0	-	5,5	7,7	-	5,6



# Najlepsze indywidualne wyniki

## Konkurs 2014

98

ABSOLWENT UCZELNI		TEST		KAZUSY		ŁĄCZNIE	
		Punkty	%	Punkty	%	Punkty	%
1	Uniwersytet Jagielloński	144	96,0	55	73,3	199	88,4
2	Uniwersytet Mikołaja Kopernika w Toruniu	142	94,7	50	66,7	192	85,3
3	Uniwersytet Jagielloński	142	94,7	49	65,3	191	84,9
4	Uniwersytet Jagielloński	135	90,0	55	73,3	190	84,4
5	Uniwersytet Warszawski	141	94,0	47,5	63,3	188,5	83,8

# Zdawalność a tryb ukończonych studiów

## Konkurs 2014

Uczelnia		Przystępujący do konkursu - studia stacjonarne (S) /niestacjonarne (N)		Zakwalifikowani - studia stacjonarne (S) /niestacjonarne (N)	% zdawalności
1	Uniwersytet Jagielloński	<b>S</b>	<b>169</b>	<b>36</b>	<b>21,3</b>
		<b>N</b>	<b>60</b>	<b>8</b>	<b>13,3</b>
2	Uniwersytet Śląski w Katowicach	<b>S</b>	<b>96</b>	<b>16</b>	<b>16,7</b>
		<b>N</b>	<b>78</b>	<b>3</b>	<b>3,8</b>
3	Uniwersytet Warszawski	<b>S</b>	<b>78</b>	<b>17</b>	<b>21,8</b>
		<b>N</b>	<b>55</b>	<b>4</b>	<b>7,3</b>
4	Katolicki Uniwersytet Lubelski Jana Pawła II	<b>S</b>	<b>101</b>	<b>13</b>	<b>12,9</b>
		<b>N</b>	<b>9</b>	<b>0</b>	<b>0,0</b>
5	Uniwersytet Wrocławski	<b>S</b>	<b>49</b>	<b>11</b>	<b>22,4</b>
		<b>N</b>	<b>54</b>	<b>0</b>	<b>0,0</b>
6	Uniwersytet Marii Curie- Skłodowskiej w Lublinie	<b>S</b>	<b>69</b>	<b>7</b>	<b>10,1</b>
		<b>N</b>	<b>33</b>	<b>1</b>	<b>3,0</b>

Uczelnia (c.d.)		Przystępujący do konkursu - studia stacjonarne (S) /niestacjonarne (N)		Zakwalifikowani - studia stacjonarne (S) /niestacjonarne (N)	% zdawalności
7	Uniwersytet Mikołaja Kopernika w Toruniu	<b>S</b>	<b>76</b>	<b>15</b>	<b>19,7</b>
		<b>N</b>	<b>24</b>	<b>0</b>	<b>0,0</b>
8	Uniwersytet Łódzki	<b>S</b>	<b>59</b>	<b>6</b>	<b>10,2</b>
		<b>N</b>	<b>15</b>	<b>0</b>	<b>0,0</b>
9	Uniwersytet Gdański	<b>S</b>	<b>40</b>	<b>6</b>	<b>15,0</b>
		<b>N</b>	<b>28</b>	<b>1</b>	<b>3,6</b>
10	Krakowska Akademia im. Andrzeja Frycza Modrzewskiego	<b>S</b>	<b>53</b>	<b>2</b>	<b>3,8</b>
		<b>N</b>	<b>14</b>	<b>0</b>	<b>0,0</b>
11	Uniwersytet im. Adama Mickiewicza w Poznaniu	<b>S</b>	<b>39</b>	<b>8</b>	<b>20,5</b>
		<b>N</b>	<b>27</b>	<b>1</b>	<b>3,7</b>
12	Uniwersytet Szczeciński	<b>S</b>	<b>54</b>	<b>8</b>	<b>14,8</b>
		<b>N</b>	<b>10</b>	<b>0</b>	<b>0,0</b>
13	Uniwersytet Rzeszowski	<b>S</b>	<b>50</b>	<b>4</b>	<b>8,0</b>
		<b>N</b>	<b>8</b>	<b>0</b>	<b>0,0</b>

Uczelnia (c.d.)		Przystępujący do konkursu - studia stacjonarne (S) /niestacjonarne (N)		Zakwalifikowani- studia stacjonarne (S) /niestacjonarne (N)	% zdawalności
14	Uniwersytet Kard. Wyszyńskiego w Warszawie	<b>S</b>	<b>45</b>	<b>4</b>	<b>8,9</b>
		<b>N</b>	<b>11</b>	<b>0</b>	<b>0,0</b>
15	Uniwersytet w Białymstoku	<b>S</b>	<b>39</b>	<b>4</b>	<b>10,3</b>
		<b>N</b>	<b>16</b>	<b>0</b>	<b>0,0</b>
16	Uniwersytet Opolski	<b>S</b>	<b>30</b>	<b>1</b>	<b>3,3</b>
		<b>N</b>	<b>8</b>	<b>0</b>	<b>0,0</b>
17	Uniwersytet Warmińsko- Mazurski w Olsztynie	<b>S</b>	<b>26</b>	<b>2</b>	<b>7,7</b>
		<b>N</b>	<b>6</b>	<b>0</b>	<b>0,0</b>
18	Akademia Leona Koźmińskiego	<b>S</b>	<b>9</b>	<b>1</b>	<b>11,1</b>
		<b>N</b>	<b>9</b>	<b>0</b>	<b>0,0</b>
19	Prywatna Wyższa Szkoła Nauk Społecznych, Komputerowych i Medycznych	<b>S</b>	<b>0</b>	<b>0</b>	<b>0,0</b>
		<b>N</b>	<b>2</b>	<b>1</b>	<b>50,0</b>
20	Wyższa Szkoła Umiejętności Społecznych	<b>S</b>	<b>2</b>	<b>1</b>	<b>50,0</b>
		<b>N</b>	<b>0</b>	<b>0</b>	<b>0,0</b>

# Konkurs na aplikację ogólną w 2014 r.



Analiza profilu osób  
zakwalifikowanych – **181 osób**

UCZELNIA	Zakwalifikowani	% ogółu przyjętych
1 Uniwersytet Jagielloński	44	<b>24,3</b>
2 Uniwersytet Warszawski	21	<b>11,6</b>
3 Uniwersytet Śląski w Katowicach	19	<b>10,5</b>
4 Uniwersytet Mikołaja Kopernika w Toruniu	15	<b>8,3</b>
5 Katolicki Uniwersytet Lubelski Jana Pawła II	13	<b>7,2</b>
6 Uniwersytet Wrocławski	11	<b>6,1</b>
7 Uniwersytet im. Adama Mickiewicza w Poznaniu	9	<b>4,9</b>
8 Uniwersytet Szczeciński	8	<b>4,4</b>
9 Uniwersytet Marii Curie-Skłodowskiej w Lublinie	8	<b>4,4</b>

UCZELNIA (c.d.)		Zakwalifikowani	% ogółu przyjętych
10	Uniwersytet Gdański	7	<b>3,8</b>
11	Uniwersytet Łódzki	6	<b>3,3</b>
12	Uniwersytet w Białymstoku	4	<b>2,2</b>
13	Uniwersytet Kardynała Stefana Wyszyńskiego w Warszawie	4	<b>2,2</b>
14	Uniwersytet Rzeszowski	4	<b>2,2</b>
15	Uniwersytet Warmińsko-Mazurski w Olsztynie	2	<b>1,1</b>
16	Krakowska Akademia im. Andrzeja Frycza Modrzewskiego	2	<b>1,1</b>
17	Wyższa Szkoła Umiejętności Społecznych	1	<b>0,6</b>
18	Uniwersytet Opolski	1	<b>0,6</b>
19	Akademia Leona Koźmińskiego	1	<b>0,6</b>
20	Prywatna Wyższa Szkoła Nauk Społecznych, Komputerowych i Medycznych w Warszawie	1	<b>0,6</b>



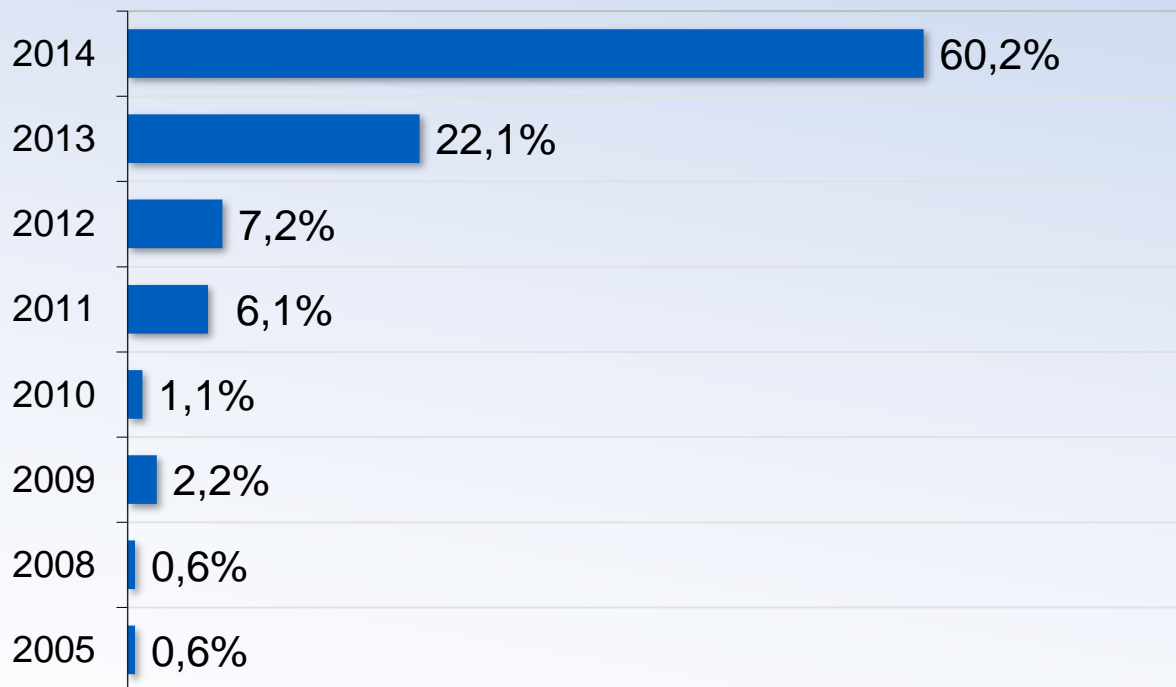
# Zakwalifikowani na aplikację ogólną w latach 2009 – 2014 r.

105

UCZELNIA		2009	2010	2011	2012	2013	2014
Limity przyjęć:		300	300	200	200	180	180
1	Uniwersytet Jagielloński	91	63	52	55	63	44
2	Uniwersytet Warszawski	25	21	24	29	17	21
3	Uniwersytet Śląski w Katowicach	28	39	21	15	10	19
4	Uniwersytet M. Kopernika w Toruniu	24	14	14	5	9	15
5	Katolicki Uniwersytet Lubelski Jana Pawła II	14	16	3	5	4	13
6	Uniwersytet Wrocławski	18	12	12	15	18	11
7	Uniwersytet im. Adama Mickiewicza w Poznaniu	15	22	10	8	13	9
8	Uniwersytet Szczeciński	13	16	5	9	7	8
9	Uniwersytet Marii Curie-Skłodowskiej w Lublinie	21	18	16	12	9	8
10	Uniwersytet Gdański	14	20	10	7	9	7

<b>UCZELNIA (c.d.)</b>		<b>2009</b>	<b>2010</b>	<b>2011</b>	<b>2012</b>	<b>2013</b>	<b>2014</b>
Limity przyjęć:		<b>300</b>	<b>300</b>	<b>200</b>	<b>200</b>	<b>180</b>	<b>180</b>
11	Uniwersytet Łódzki	14	17	13	6	5	6
12	Uniwersytet w Białymstoku	6	9	4	5	1	4
13	Uniwersytet Kardynała Stefana Wyszyńskiego w Warszawie	2	5	3	3	4	4
14	Uniwersytet Rzeszowski	4	13	4	5	3	4
15	Uniwersytet Warmińsko-Mazurski w Olsztynie	4	6	2	6	2	2
16	Krakowska Akademia im. A. Frycza Modrzewskiego	4	5	3	3	4	2
17	Akademia Leona Koźmińskiego	1	-	1	1	-	1
18	Uniwersytet Opolski	2	1	1	2	2	1
19	Wyższa Szkoła Umiejętności Społecznych	-	-	-	-	-	1
20	Prywatna Wyższa Szkoła Nauk Społecznych, Komputerowych i Medycznych w Warszawie	-	-	-	-	-	1

*Odsetek zakwalifikowanych na aplikację ogólną w zależności od roku ukończenia studiów*

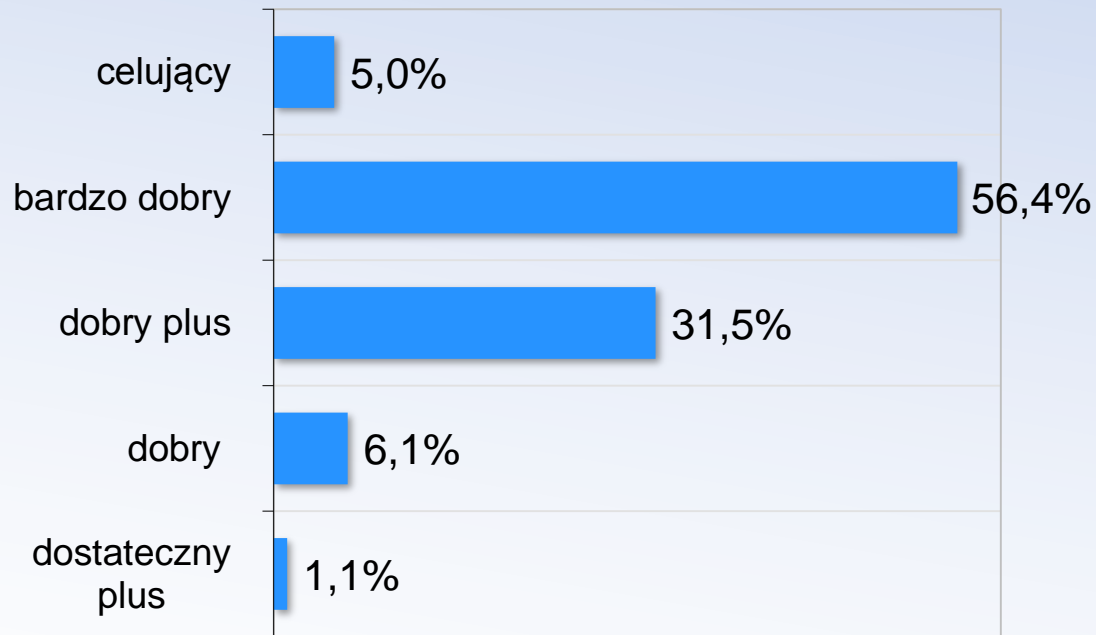


Spośród zakwalifikowanych na aplikację ogólną największą grupę stanowią osoby, które ukończyły studia w **2014 r.**

Absolwenci z lat **2014 i 2013** stanowią razem **82,3%** zakwalifikowanych na aplikację ogólną

ROK	2014	2013	2012	2011	2010	2009	2008	2005
LICZBA OSÓB	109	40	13	11	2	4	1	1

*Odsetek zakwalifikowanych na aplikację ogólną w zależności od wyniku ukończenia studiów*

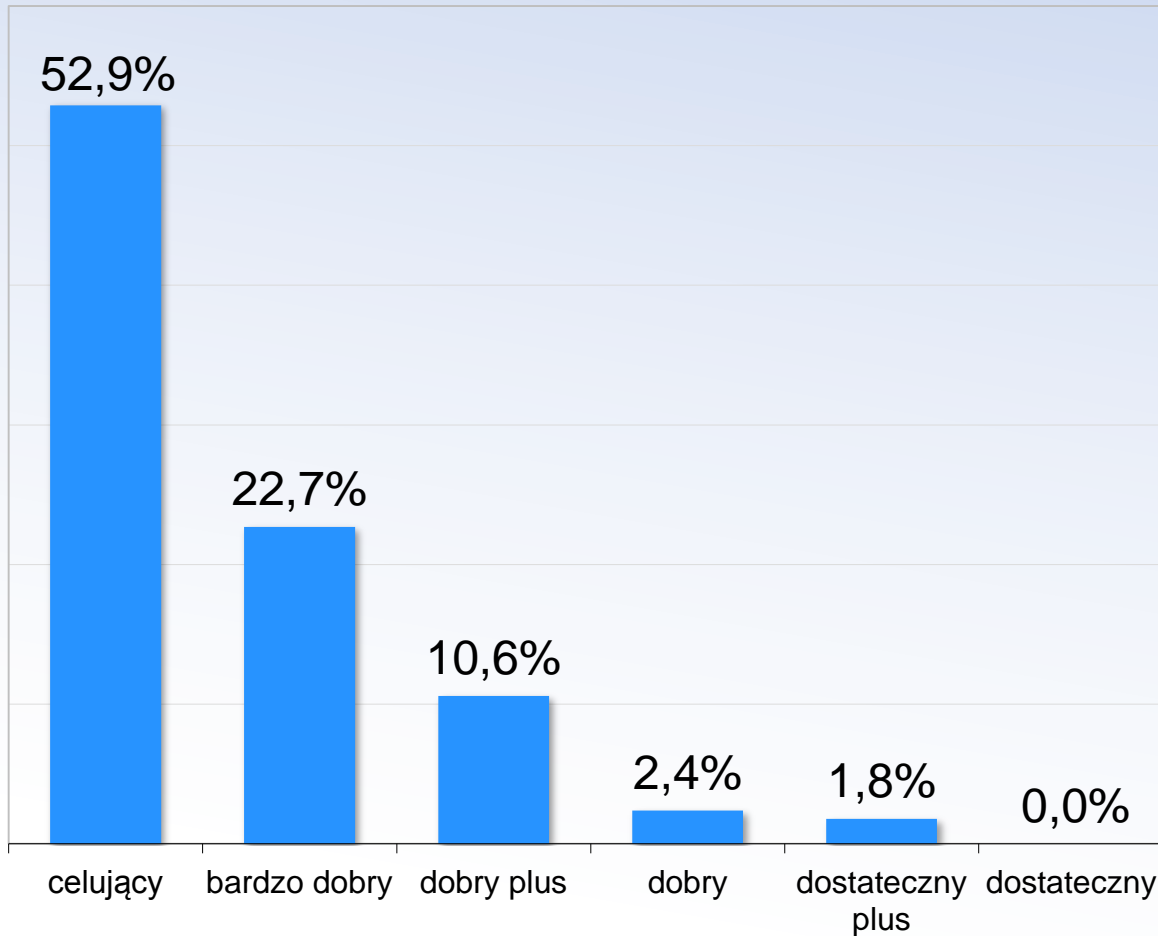


Wśród zakwalifikowanych na aplikację ogólną, najczęściej uzyskało ocenę na dyplomie **bardzo dobry (56,4%)** oraz **dobry plus (31,5%)**.

Osoby te stanowią razem **87,9%** zakwalifikowanych na aplikację ogólną

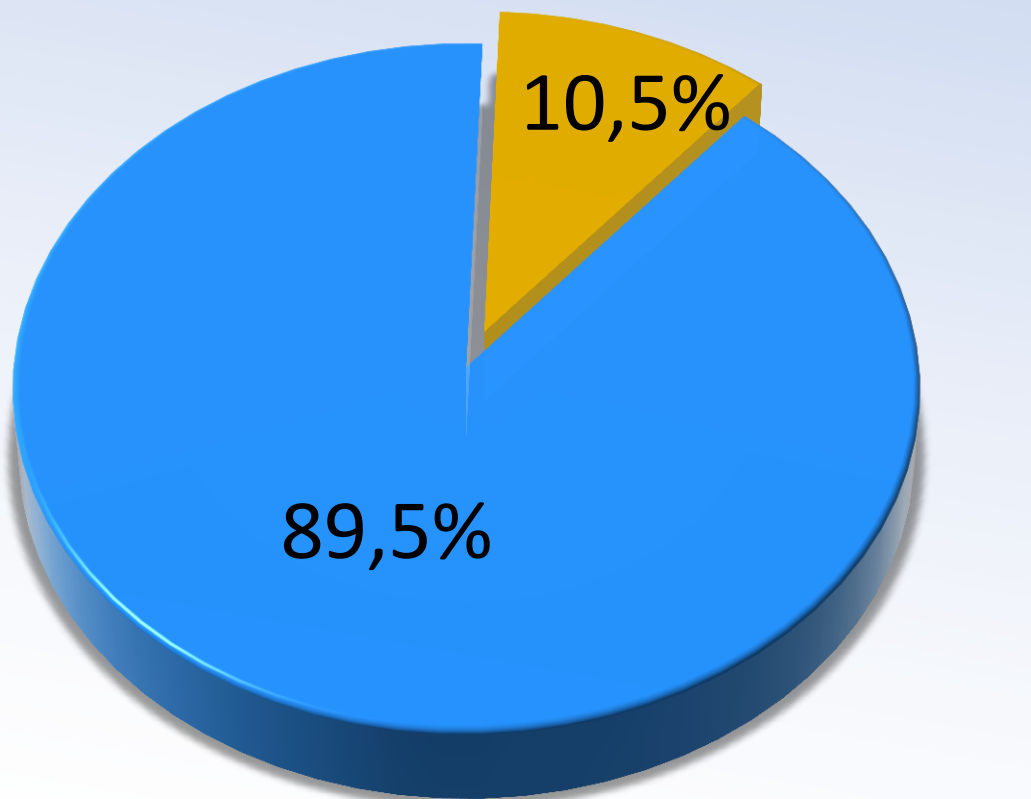
OCENA	CELUJĄCY	BARDZO DOBRY	DOBRY PLUS	DOBRY	DOSTATECZNY PLUS
LICZBA OSÓB	9	102	57	11	2

*Zależność między oceną na dyplomie a zdawalnością*



Wyniki analizy  
pokazały  
**zależność między  
oceną na  
dyplomie  
a zdawalnością:**  
im wyższa ocena  
na dyplomie, tym  
większy procent  
zdawalności  
w grupie osób z tą  
oceną

*Odsetek zakwalifikowanych na aplikację ogólną  
w zależności od trybu ukończonych studiów*



■ stacjonarne (162 osoby)    ■ niestacjonarne (19 osób)

Zakwalifikowani na aplikację ogólną w **89,5%** są absolwentami studiów **stacjonarnych**.

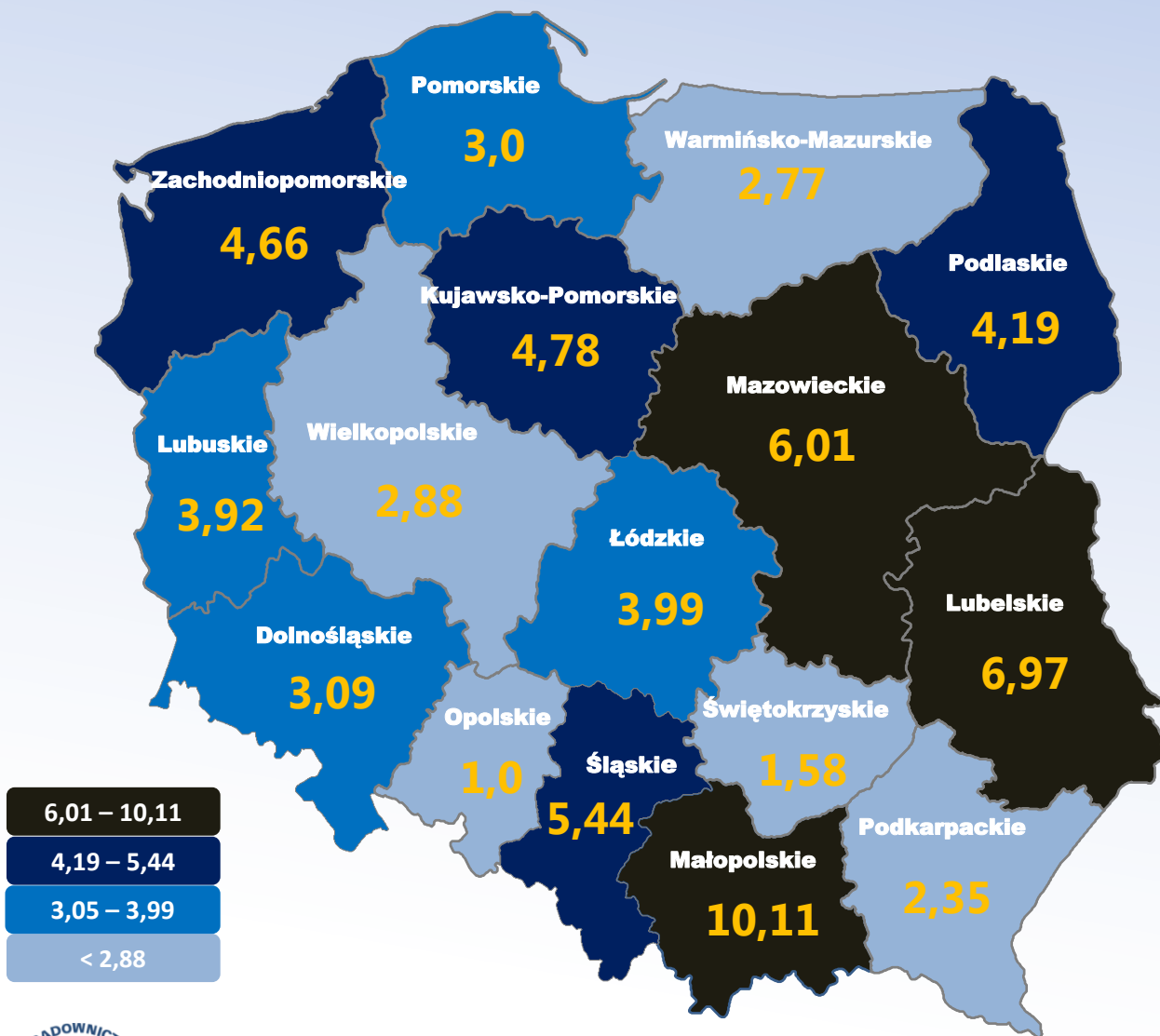
Wyniki analizy pokazały **zależność między trybem studiów a zdawalnością**.

**Studia stacjonarne:  
14,4%**

**Studia niestacjonarne:  
3,8%**

I.p.	DZIEDZINY PRAWA	Liczba	%
1	Prawo cywilne	40	22,1
2	Prawo karne	31	17,1
3	Procedura karna	29	16
4	Postępowanie cywilne	12	6,6
5	Kryminalistyka	8	4,4
6	Prawo pracy	7	3,9
7	Prawo gospodarcze	7	3,9
8	Prawo handlowe	7	3,9
9	Prawo własności intelektualnej i przemysłowej	5	2,8
10	Postępowanie administracyjne	5	2,8
11	Prawo konstytucyjne	5	2,8
12	Prawo podatkowe	4	2,2
13	Prawo administracyjne	4	2,2
14	Inne	17	9,4

# Zameldowanie osób zakwalifikowanych – liczba zakwalifikowanych przypadająca na 1 mln mieszkańców



Spośród zakwalifikowanych na aplikację najczęściej osób przypada na 1 mln mieszkańców w woj. **małopolskim** **10,11** a najmniej w woj. **opolskim** **1,0**





# Profil osoby zakwalifikowanej na aplikację - podsumowanie

113

## SPOŚRÓD ZAKWALIFIKOWANYCH NA APLIKACJĘ OGÓLNAJ NAJWIĘCEJ BYŁO:

urodzonych w 1990 r.  
– (91)

50,2%

60,2%

absolwentów z 2014 r.  
– (109)

kobiet – (113)

62,4%

89,5%

absolwentów studiów  
stacjonarnych - (162)

osób, które pisały pracę  
magisterską z zakresu prawa  
cywilnego - (40)

22,1%

zameldowanych w woj.  
małopolskim – (34)

18,8%

56,4%

osób, które na dyplomie  
otrzymały ocenę bardzo  
dobry – (102)

24,3%

absolwentów Uniwersytetu  
Jagiellońskiego – (44)





Raport dostępny na:

[https://www.kSSIP.gov.pl/sites/default/files/konkurs\\_2014\\_raport.pdf](https://www.kSSIP.gov.pl/sites/default/files/konkurs_2014_raport.pdf)

Informacje organizacyjne o konkursie oraz materiały  
z I i II etapu dostępne na:

<https://www.kSSIP.gov.pl/node/1855>



# Krajowa Szkoła Sądownictwa i Prokuratury

ul. Przy Rondzie 5  
31-547 Kraków  
[www.kSSIP.gov.pl](http://www.kSSIP.gov.pl)

# Dziękuję

Raport przygotowany przez  
**Dział Badań i Analiz**  
Krajowej Szkoły Sądownictwa i Prokuratury

